

RELATÓRIO ANUAL DO AGENTE FIDUCIÁRIO 2019

MAIO/2020

6ª Emissão de Debêntures

COMPANHIA DE GAS DE SAO PAULO -
COMGAS

São Paulo

Rua Joaquim Floriano 466
Conj 1401, Itaim Bibi
(11) 3090-0447



www.simplificpavarini.com.br
fiduciario@simplificpavarini.com.br

Rio de Janeiro

Rua Sete de Setembro 99
24 andar, Centro
(21) 2507-1949

Rio de Janeiro, maio de 2020

Senhores Debenturistas

Prezados Senhores,

Na qualidade de Agente Fiduciário da 6ª Emissão de Debêntures da COMPANHIA DE GAS DE SAO PAULO - COMGAS apresentamos a V.Sas. o relatório anual sobre a referida emissão, atendendo o disposto na Instrução da Comissão de Valores Mobiliários nº 583/2016, na alínea "b" do parágrafo 1º do artigo 68 da Lei 6.404/76 e na escritura de emissão.

A apreciação sobre a situação da empresa foi realizada com base nas informações fornecidas pela Emissora, demonstrativos contábeis e controles internos deste Agente Fiduciário.

Informamos, também, que este relatório encontra-se à disposição dos debenturistas na sede da companhia emissora, na Simplific Pavarini DTVM, e na instituição que liderou a colocação das Debêntures.

A versão eletrônica deste relatório foi enviada à companhia emissora, estando também disponível em nosso website www.simplificpavarini.com.br.

Atenciosamente,

Simplific Pavarini Distribuidora de Títulos e Valores Mobiliários Ltda.
Agente Fiduciário

EMISSORA

COMPANHIA DE GAS DE SAO PAULO - COMGAS, localizada na Av. Brigadeiro Faria Lima 4100, 4 andar, São Paulo São Paulo. Inscrita no Cadastro Nacional da Pessoa Jurídica do Ministério da Economia ("CNPJ/ME") sob o nº 61.856.571/0001-17.

OBJETO SOCIAL

A Emissora tem por objeto social (i) a exploração de serviços públicos de distribuição de gás canalizado nos termos do Decreto Estadual nº. 43.888, de 10 de maio de 1999, especialmente os concedidos por força do Contrato de Concessão de Exploração de Serviços de Gás Canalizado nº CSPE/01/99, firmado entre a Companhia e a Comissão de Serviços Públicos de Energia do Estado de São Paulo - CSPE, na qualidade de representante do Poder Concedente - o Governo do Estado de São Paulo, em 31 de maio de 1999 ("Contrato de Concessão"); (ii) a pesquisa, a exploração, a produção, a aquisição, o armazenamento, o transporte, a transmissão, a distribuição e a comercialização de gás combustível ou de subprodutos e derivados, de produção própria ou não; (iii) a aquisição, a montagem, a fabricação, a venda, a intermediação, a instalação, a manutenção, a assistência técnica e a prestação de quaisquer outros serviços, diretamente ou através de terceiros, relativos ao fornecimento de aparelhos, equipamentos, componentes e sistemas para aquecimento ou refrigeração, geração de energia, cocção e quaisquer outros equipamentos e produtos de energia; (iv) a produção de vapor, água quente, água gelada/refrigeração (energia térmica) e energia elétrica através de termogeração, geração distribuída, cogeração ou qualquer outro processo ou tecnologia, a partir de quaisquer fontes energéticas, diretamente ou através de terceiros; e (v) a participação em outras sociedades, joint ventures, parcerias e empreendimentos, como sócia ou acionista.

CARACTERÍSTICAS DAS DEBÊNTURES

Código CETIP / Código ISIN	GASP16/BRCGASDBS085
Instrução CVM	ICVM 476
Coordenador Líder	Banco Itaú BBA
Banco Liquidante	Banco Bradesco S.A.
Banco Escriurador	Banco Bradesco S.A.
Status da Emissão	ATIVA
Título	Debêntures
Emissão / Séries	6/UNICA
Valor Total da Emissão	400.000.000,00
Valor Nominal	10.000,00
Quantidade de Títulos	400000
Forma	NOMINATIVA E ESCRITURAL
Espécie	QUIROGRAFÁRIA
Data de Emissão	15/10/2017
Data de Vencimento	15/10/2024
Forma de Subscrição e Integralização e Preço de Integralização	As Debêntures serão subscritas utilizando-se os procedimentos do MDA e/ou do DDA, conforme o caso, a qualquer tempo, dentro do Período de Colocação, observado o disposto na regulamentação aplicável.
Remuneração	As Debêntures serão integralizadas à vista, em moeda corrente nacional, no ato da subscrição, pelo seu Valor Nominal Unitário, acrescido da Remuneração, calculada pro rata temporis, desde a primeira data de subscrição e integralização ("Primeira Data de Subscrição e Integralização"), até a data da efetiva integralização, de acordo com as normas de liquidação aplicáveis à B3 - Segmento CETIP UTVM ("Preço de Integralização").
Data de Integralização	IPCA + 4,3338% a.a. 01/11/2017

Repactuação

DESTINAÇÃO DOS RECURSOS

4.1 Nos termos do artigo 2º da Lei 12.431, do Decreto 8.874 e da Resolução CMN nº 3.947, os recursos líquidos obtidos pela Companhia com a Emissão serão utilizados para o financiamento dos Projetos de Investimento, conforme definidos e detalhados abaixo:

Objetivo do Projeto

A ampliação dos serviços locais de distribuição de gás canalizado e a construção de novas redes de distribuição de gás natural (“Plano de Expansão”), além de investimentos para renovação de redes, ramais, conjuntos de regulação, remanejamentos e reforços de redes (“Plano de Suporte”), e ainda investimentos em projetos de tecnologia da informação de forma a dar o suporte ao Plano de Expansão e ao Plano de Suporte (os “Investimentos em Tecnologia”, e em conjunto com o Plano de Expansão e o Plano de Suporte, os “Projetos de Investimento”).

Data do início do Projeto

1 de janeiro de 2015

Fase atual do Projeto

A implementação dos Projetos de Investimento já está em curso, encontrando-se em fase intermediária.

Data de encerramento do Projeto

31 de dezembro de 2018, podendo ser prorrogado nos termos do artigo 3º da Portaria MME.

Volume de recursos financeiros necessários para a realização do Projeto

R\$2.209.435.334,00 (dois bilhões, duzentos e nove milhões, quatrocentos e trinta e cinco mil, trezentos e trinta e quatro reais).

Valor das Debêntures que será destinado ao Projeto

R\$400.000.000,00 (quatrocentos milhões de reais), considerando a subscrição e integralização da totalidade das Debêntures.

Alocação dos recursos a serem captados por meio das Debêntures

A totalidade dos recursos líquidos obtidos pela Companhia com a Emissão das Debêntures será utilizada para o financiamento dos Projetos de Investimento, podendo ser alocados para fins de reembolso de gastos, despesas e/ou dívidas incorridas pelos Projetos de Investimento durante prazo inferior ou igual a 24 (vinte e quatro) meses, contados da divulgação do Anúncio de Encerramento da Emissão, nos termos da Lei 12.431.

Percentual dos recursos financeiros necessários ao projeto provenientes das Debêntures

A Emissora estima que a presente emissão de Debêntures representa aproximadamente 18% (dezoito por cento) do volume estimado de recursos financeiros necessários para a realização do Projeto, considerando a subscrição e integralização da totalidade das Debêntures, das Debêntures Suplementares e das Debêntures Adicionais. Estima-se que 63% (sessenta e três por cento) dos recursos líquidos da Oferta serão destinados ao Plano de Expansão, 26% (vinte e seis por cento) serão destinados ao Plano de Suporte e 11% (onze por cento) será destinado aos projetos de tecnologia da informação.

POSIÇÃO DAS DEBÊNTURES

Data	Emitidas	Adquiridas	Resgatadas	Canceladas	Vencidas	Circulação
15/10/2017	400.000	0	0	0	0	0
31/12/2017	0	0	0	0	0	400.000
31/12/2018	0	0	0	0	0	400.000
31/12/2019	0	0	0	0	0	400.000

GARANTIA

As Debêntures serão da espécie quirografária, nos termos do artigo 58, caput, da Lei das Sociedades por Ações, não contando com garantia real ou fidejussória, ou qualquer segregação de bens da Emissora em particular para garantir os Debenturistas em caso de necessidade de execução judicial ou extrajudicial das obrigações da Emissora decorrentes das Debêntures e desta Escritura de Emissão, e não conferindo qualquer privilégio especial ou geral aos Debenturistas.

AMORTIZAÇÃO

O Valor Nominal Atualizado das Debêntures (conforme abaixo definido) será amortizado integralmente, em uma única parcela, na Data de Vencimento, ressalvadas as hipóteses de pagamento em decorrência da declaração de vencimento antecipado das Debêntures, de resgate por Indisponibilidade do IPCA e de Oferta de Resgate Antecipado, nos termos desta Escritura de Emissão.

REMUNERAÇÃO

A Remuneração será paga em parcelas anuais e consecutivas a partir da Data de Emissão, ocorrendo o primeiro pagamento em 15 de outubro de 2018 e o último na Data de Vencimento (“Data de Pagamento da Remuneração”), ressalvadas as hipóteses de pagamento em decorrência da declaração de vencimento antecipado das Debêntures, de resgate por Indisponibilidade do IPCA e de Oferta de Resgate Antecipado, nos termos desta Escritura de Emissão.


RESGATE ANTECIPADO


6.18 Resgate Antecipado Facultativo. As Debêntures não serão objeto de resgate antecipado facultativo a qualquer tempo e a exclusivo critério da Emissora. Não obstante, haverá resgate antecipado da totalidade das Debêntures exclusivamente na hipótese de indisponibilidade do IPCA, observada a Resolução CMN 4.476, nos termos desta Escritura de Emissão.

6.19 Aquisição Facultativa. A Emissora poderá, decorridos os 2 (dois) primeiros anos contados da Data de Emissão (ou prazo inferior que venha a ser autorizado pela legislação ou regulamentação aplicáveis), adquirir as Debêntures em circulação, nos termos dos incisos I e II do parágrafo 1º do artigo 1º da Lei 12.431. Observado o disposto nesta Cláusula 6.19, a Emissora poderá adquirir as Debêntures em circulação, condicionado ao aceite do respectivo Debenturista vendedor, desde que observados os termos no artigo 55, parágrafo 3º, da Lei das Sociedades por Ações e na regulamentação aplicável editada pela CVM.

6.19.1 As Debêntures adquiridas pela Emissora poderão, a critério da Emissora, (i) ser canceladas, observado o disposto na Lei 12.431, nas regras expedidas pelo CMN e na regulamentação aplicável; (ii) permanecer em tesouraria; ou (iii) ser novamente colocadas no mercado. As Debêntures adquiridas pela Emissora para permanência em tesouraria nos termos desta Cláusula 6.19, se e quando recolocadas no mercado, farão jus à mesma Remuneração aplicável às demais Debêntures.

DECLARAÇÃO DA EMISSORA

 **Companhia de Gás de São Paulo**
www.comgas.com.br



São Paulo, 25 de março de 2020


A
Simplific Pavarini Distribuidora de Títulos e Valores Mobiliários Ltda.
Rua Sete de Setembro, nº 99, 24º andar
CEP 20050-005 – Rio de Janeiro – RJ

DECLARAÇÃO

Prezados,

Vimos pela presente declarar que a Companhia de Gás de São Paulo – COMGÁS (“Comgás”) atesta: (i) que permanecem válidas as disposições contidas no Instrumento Particular de Escritura da 6ª (Sexta) Emissão de Debêntures Simples, Não Conversíveis em Ações, da Espécie Quirografária, celebrado em 05 de outubro de 2017; (ii) a não ocorrência de qualquer das hipóteses de vencimento antecipado e inexistência de descumprimento de obrigações da Comgás perante os Debenturistas; (iii) o cumprimento da obrigação de manutenção do registro de companhia aberta; (iv) o cumprimento da obrigação de manutenção do departamento de debenturista; (v) que os bens da Comgás foram mantidos devidamente assegurados; e (vi) que não foram praticados atos em desacordo com o estatuto social, bem como o cumprimento de todas as obrigações constantes do Instrumento Particular de Escritura da 6ª (Sexta) Emissão de Debêntures Simples, Não Conversíveis em Ações, da Espécie Quirografária, celebrado em 05 de outubro de 2017 e a legitimidade, validade, ausência de vícios e veracidade do cálculo da apuração do Índice Financeiro.

Atenciosamente,



COMPANHIA DE GÁS DE SÃO PAULO – COMGÁS

COVENANTS

CLÁUSULA

A não manutenção pela Emissora, durante todo o prazo de vigência das Debêntures, de qualquer dos índices financeiros relacionados descritos abaixo, os quais serão acompanhados trimestralmente pelo Agente Fiduciário com base nas informações trimestrais consolidadas divulgadas regularmente pela Emissora ("Índices Financeiros") poderá ensejar o vencimento antecipado da emissão:

Dívida Líquida/EBITDA igual ou inferior a 4,00 vezes;

onde:

"Dívida Líquida" corresponde ao somatório das dívidas onerosas da Emissora, de curto e longo prazos, em bases consolidadas (incluindo o saldo líquido das operações com derivativos em que a Emissora seja parte), menos as disponibilidades de curto prazo (somatório do caixa mais aplicações financeiras);

"EBITDA" corresponde ao resultado líquido do período encerrado nos últimos 12 (doze) meses, acrescido dos tributos sobre o lucro, das despesas financeiras líquidas das receitas financeiras e das depreciações, amortizações e exaustões;

Data de Referência	Data de Apuração	Covenants			
01/01/2018	15/02/2018	Visualizar			
Descrição: DÍVIDA LIQUIDA/EBITDA	Covenants: EMISSIONA	Apuração: 1	Comparação: <=	Limite: 4	Status: OK
02/04/2018	17/05/2018	Visualizar			
Descrição: DÍVIDA LIQUIDA/EBITDA	Covenants: EMISSIONA	Apuração: 0,97	Comparação: <=	Limite: 4	Status: OK
02/07/2018	16/08/2019	Visualizar			
Descrição: DÍVIDA LIQUIDA/EBITDA	Covenants: EMISSIONA	Apuração: 0,9	Comparação: <=	Limite: 4	Status: OK
01/10/2018	16/11/2018	Visualizar			
Descrição: DÍVIDA LIQUIDA/EBITDA	Covenants: EMISSIONA	Apuração: 0,7	Comparação: <=	Limite: 4	Status: OK
02/01/2019	12/02/2019	Visualizar			
Descrição: DÍVIDA LIQUIDA/EBITDA	Covenants: EMISSIONA	Apuração: 0,7	Comparação: <=	Limite: 4	Status: OK
01/04/2019	16/05/2019	Visualizar			
Descrição: DÍVIDA LIQUIDA/EBITDA	Covenants: EMISSIONA	Apuração: 0,65	Comparação: <=	Limite: 4	Status: OK
01/07/2019	09/08/2019	Visualizar			
Descrição: DÍVIDA LIQUIDA/EBITDA	Covenants: EMISSIONA	Apuração: 0,41	Comparação: <=	Limite: 4	Status: OK
01/10/2019	07/11/2019	Visualizar			
Descrição: DÍVIDA LIQUIDA/EBITDA	Covenants: EMISSIONA	Apuração: 0,12	Comparação: <=	Limite: 4	Status: OK
31/12/2019	17/02/2020	Visualizar			
Descrição: DÍVIDA LIQUIDA/EBITDA	Covenants: EMISSIONA	Apuração: 1,43	Comparação: <=	Limite: 4	Status: OK

*As demonstrações do cálculo dos covenants podem ser acessadas no link **Visualizar**

PAGAMENTOS PROGRAMADOS E EFETUADOS

Data do Evento	Data da Liquidação	Evento	Percentual/Taxa	Status	Valor Pago	Obs
15/10/2018	15/10/2018	Juros	-	Liquidado	R\$ 42,44713680	-

Data do Evento	Data da Liquidação	Evento	Percentual/Taxa	Status	Valor Pago	Obs
15/10/2019	15/10/2019	Juros	-	Liquidado	R\$ 46,49864727	-
21/11/2019	21/11/2019	Prêmio		Liquidado	R\$ 3,45395525	-
15/10/2020	-	Juros	-	Agendado	-	-
15/10/2021	-	Juros	-	Agendado	-	-
17/10/2022	-	Juros	-	Agendado	-	-
16/10/2023	-	Juros	-	Agendado	-	-
15/10/2024	-	Juros	-	Agendado	-	-
15/10/2024	-	Amortização Constante	100%	Agendado	-	-
15/11/2024	-	Juros	-	Agendado	-	-

RATING

Data da Súmula	29/05/2019	29/05/2018	04/10/2017
Agência	Fitch	Fitch	Fitch
Rating Atual	AAA(bra)	AAA(bra)	AAA(bra)
Rating Mínimo	NA	NA	NA
Cláusula	6.28	6.28	6.28
Periodicidade	ANUAL	ANUAL	ANUAL
Status	OK	OK	OK
Referente a	EMISSÃO	EMISSÃO	EMISSÃO
Documento	ESCRITURA DE EMISSAO	ESCRITURA DE EMISSAO	ESCRITURA DE EMISSAO
Link	Visualizar	Visualizar	Visualizar

ASSEMBLEIAS DE DEBENTURISTAS

AGD - 01 - 19/08/2019 | [Visualizar](#)

ADITAMENTOS

ESCRITURA DE EMISSAO - 1º ADITAMENTO Realizado em 30/10/2017

Formalização	Estado	Cidade	Data	Visualizar
Assinatura	SAO PAULO	SAO PAULO	30/10/2017	Visualizar
Junta Comercial	SAO PAULO	-	08/11/2017	Visualizar

PREÇOS UNITÁRIOS AO PAR - PU'S

Os valores refletem nossa interpretação da escritura de emissão, não implicando em aceitação de compromisso legal ou financeiro. Os PU's apresentados foram calculados ao par, isto é, na curva de atualização e remuneração estabelecida na escritura de emissão. Outros agentes do mercado financeiro poderão apresentar valores diferentes, dependendo da metodologia de cálculo aplicada. Em caso de dúvida de como os aqui apresentados foram apurados, solicitamos entrar em contato para maiores esclarecimentos.

DATA	PU GASP16 R\$	IPCA Var Perc	IPCA Fator Acum (C)	VALOR NOMINAL ATUALIZ (VNa) R\$	VALOR AMORT ATUALIZ (AMi) R\$	JUROS TAXA ANUAL	JUROS Fator Acumulado (FatorJuros)	VALOR JUROS R\$
01/01/19	1,055.450912	0.15%	1.04607527	1,046.07527000	0.00000000	4.3338%	1.008962684	9.375642080
02/01/19	1,055.450912	0.15%	1.04607527	1,046.07527000	0.00000000	4.3338%	1.008962684	9.375642080
03/01/19	1,055.711901	0.15%	1.04615780	1,046.15780000	0.00000000	4.3338%	1.009132562	9.554100970
04/01/19	1,055.972956	0.15%	1.04624034	1,046.24034000	0.00000000	4.3338%	1.009302467	9.732616230
05/01/19	1,056.234081	0.15%	1.04632289	1,046.32289000	0.00000000	4.3338%	1.009472402	9.911191030
06/01/19	1,056.234081	0.15%	1.04632289	1,046.32289000	0.00000000	4.3338%	1.009472402	9.911191030
07/01/19	1,056.234081	0.15%	1.04632289	1,046.32289000	0.00000000	4.3338%	1.009472402	9.911191030
08/01/19	1,056.495263	0.15%	1.04640544	1,046.40544000	0.00000000	4.3338%	1.009642365	10.089823190
09/01/19	1,056.756503	0.15%	1.04648799	1,046.48799000	0.00000000	4.3338%	1.009812356	10.268512700
10/01/19	1,057.017821	0.15%	1.04657056	1,046.57056000	0.00000000	4.3338%	1.009982376	10.447260840
11/01/19	1,057.279197	0.15%	1.04665313	1,046.65313000	0.00000000	4.3338%	1.010152425	10.626067400
12/01/19	1,057.540643	0.15%	1.04673571	1,046.73571000	0.00000000	4.3338%	1.010322503	10.804932500
13/01/19	1,057.540643	0.15%	1.04673571	1,046.73571000	0.00000000	4.3338%	1.010322503	10.804932500
14/01/19	1,057.540643	0.15%	1.04673571	1,046.73571000	0.00000000	4.3338%	1.010322503	10.804932500
15/01/19	1,057.802145	0.15%	1.04681829	1,046.81829000	0.00000000	4.3338%	1.010492609	10.983855010
16/01/19	1,058.127205	0.32%	1.04696370	1,046.96370000	0.00000000	4.3338%	1.010662743	11.163504860
17/01/19	1,058.452356	0.32%	1.04710912	1,047.10912000	0.00000000	4.3338%	1.010832907	11.343235710
18/01/19	1,058.777606	0.32%	1.04725456	1,047.25456000	0.00000000	4.3338%	1.011003099	11.523045600
19/01/19	1,059.102965	0.32%	1.04740003	1,047.40003000	0.00000000	4.3338%	1.011173319	11.702934650
20/01/19	1,059.102965	0.32%	1.04740003	1,047.40003000	0.00000000	4.3338%	1.011173319	11.702934650
21/01/19	1,059.102965	0.32%	1.04740003	1,047.40003000	0.00000000	4.3338%	1.011173319	11.702934650
22/01/19	1,059.428415	0.32%	1.04754551	1,047.54551000	0.00000000	4.3338%	1.011343569	11.882904770
23/01/19	1,059.753964	0.32%	1.04769101	1,047.69101000	0.00000000	4.3338%	1.011513847	12.062953990
24/01/19	1,060.079622	0.32%	1.04783654	1,047.83654000	0.00000000	4.3338%	1.011684153	12.243082450

DATA	PU GASP16 R\$	IPCA Var Perc	IPCA Fator Acum (C)	VALOR NOMINAL ATUALIZ (VNa) R\$	VALOR AMORT ATUALIZ (AMi) R\$	JUROS TAXA ANUAL	JUROS Fator Acumulado (FatorJuros)	VALOR JUROS R\$
25/01/19	1,060.405382	0.32%	1.04798209	1,047.98209000	0.00000000	4.3338%	1.011854489	12.423292150
26/01/19	1,060.731231	0.32%	1.04812765	1,048.12765000	0.00000000	4.3338%	1.012024853	12.603580910
27/01/19	1,060.731231	0.32%	1.04812765	1,048.12765000	0.00000000	4.3338%	1.012024853	12.603580910
28/01/19	1,060.731231	0.32%	1.04812765	1,048.12765000	0.00000000	4.3338%	1.012024853	12.603580910
29/01/19	1,061.057189	0.32%	1.04827324	1,048.27324000	0.00000000	4.3338%	1.012195245	12.783948980
30/01/19	1,061.383248	0.32%	1.04841885	1,048.41885000	0.00000000	4.3338%	1.012365667	12.964398370
31/01/19	1,061.709407	0.32%	1.04856448	1,048.56448000	0.00000000	4.3338%	1.012536117	13.144927000
01/02/19	1,062.035656	0.32%	1.04871012	1,048.71012000	0.00000000	4.3338%	1.012706596	13.325535810
02/02/19	1,062.362014	0.32%	1.04885579	1,048.85579000	0.00000000	4.3338%	1.012877103	13.506224030
03/02/19	1,062.362014	0.32%	1.04885579	1,048.85579000	0.00000000	4.3338%	1.012877103	13.506224030
04/02/19	1,062.362014	0.32%	1.04885579	1,048.85579000	0.00000000	4.3338%	1.012877103	13.506224030
05/02/19	1,062.688462	0.32%	1.04900147	1,049.00147000	0.00000000	4.3338%	1.013047639	13.686992490
06/02/19	1,063.015021	0.32%	1.04914718	1,049.14718000	0.00000000	4.3338%	1.013218204	13.867841450
07/02/19	1,063.341681	0.32%	1.04929291	1,049.29291000	0.00000000	4.3338%	1.013388798	14.048770810
08/02/19	1,063.668440	0.32%	1.04943866	1,049.43866000	0.00000000	4.3338%	1.013559420	14.229779550
09/02/19	1,063.995299	0.32%	1.04958443	1,049.58443000	0.00000000	4.3338%	1.013730071	14.410868740
10/02/19	1,063.995299	0.32%	1.04958443	1,049.58443000	0.00000000	4.3338%	1.013730071	14.410868740
11/02/19	1,063.995299	0.32%	1.04958443	1,049.58443000	0.00000000	4.3338%	1.013730071	14.410868740
12/02/19	1,064.322258	0.32%	1.04973022	1,049.73022000	0.00000000	4.3338%	1.013900751	14.592038400
13/02/19	1,064.649319	0.32%	1.04987603	1,049.87603000	0.00000000	4.3338%	1.014071460	14.773288560
14/02/19	1,064.976478	0.32%	1.05002186	1,050.02186000	0.00000000	4.3338%	1.014242197	14.954618180
15/02/19	1,065.303728	0.32%	1.05016770	1,050.16770000	0.00000000	4.3338%	1.014412963	15.136028200
16/02/19	1,065.737072	0.43%	1.05041803	1,050.41803000	0.00000000	4.3338%	1.014583758	15.319042340
17/02/19	1,065.737072	0.43%	1.05041803	1,050.41803000	0.00000000	4.3338%	1.014583758	15.319042340
18/02/19	1,065.737072	0.43%	1.05041803	1,050.41803000	0.00000000	4.3338%	1.014583758	15.319042340
19/02/19	1,066.170592	0.43%	1.05066842	1,050.66842000	0.00000000	4.3338%	1.014754581	15.502172300
20/02/19	1,066.604299	0.43%	1.05091888	1,050.91888000	0.00000000	4.3338%	1.014925433	15.685419330
21/02/19	1,067.038174	0.43%	1.05116939	1,051.16939000	0.00000000	4.3338%	1.015096315	15.868784220
22/02/19	1,067.472224	0.43%	1.05141996	1,051.41996000	0.00000000	4.3338%	1.015267224	16.052264040
23/02/19	1,067.906462	0.43%	1.05167060	1,051.67060000	0.00000000	4.3338%	1.015438163	16.235862140

DATA	PU GASP16 R\$	IPCA Var Perc	IPCA Fator Acum (C)	VALOR NOMINAL ATUALIZ (VNa) R\$	VALOR AMORT ATUALIZ (AMi) R\$	JUROS TAXA ANUAL	JUROS Fator Acumulado (FatorJuros)	VALOR JUROS R\$
24/02/19	1,067.906462	0.43%	1.05167060	1,051.67060000	0.00000000	4.3338%	1.015438163	16.235862140
25/02/19	1,067.906462	0.43%	1.05167060	1,051.67060000	0.00000000	4.3338%	1.015438163	16.235862140
26/02/19	1,068.340856	0.43%	1.05192128	1,051.92128000	0.00000000	4.3338%	1.015609130	16.419576000
27/02/19	1,068.775448	0.43%	1.05217204	1,052.17204000	0.00000000	4.3338%	1.015780127	16.603408410
28/02/19	1,069.210207	0.43%	1.05242285	1,052.42285000	0.00000000	4.3338%	1.015951152	16.787356840
01/03/19	1,069.645142	0.43%	1.05267372	1,052.67372000	0.00000000	4.3338%	1.016122205	16.971421510
02/03/19	1,070.080265	0.43%	1.05292466	1,052.92466000	0.00000000	4.3338%	1.016293288	17.155604720
03/03/19	1,070.080265	0.43%	1.05292466	1,052.92466000	0.00000000	4.3338%	1.016293288	17.155604720
04/03/19	1,070.080265	0.43%	1.05292466	1,052.92466000	0.00000000	4.3338%	1.016293288	17.155604720
05/03/19	1,070.080265	0.43%	1.05292466	1,052.92466000	0.00000000	4.3338%	1.016293288	17.155604720
06/03/19	1,070.080265	0.43%	1.05292466	1,052.92466000	0.00000000	4.3338%	1.016293288	17.155604720
07/03/19	1,070.515554	0.43%	1.05317565	1,053.17565000	0.00000000	4.3338%	1.016464399	17.339904110
08/03/19	1,070.951011	0.43%	1.05342669	1,053.42669000	0.00000000	4.3338%	1.016635539	17.524320780
09/03/19	1,071.386655	0.43%	1.05367780	1,053.67780000	0.00000000	4.3338%	1.016806708	17.708855110
10/03/19	1,071.386655	0.43%	1.05367780	1,053.67780000	0.00000000	4.3338%	1.016806708	17.708855110
11/03/19	1,071.386655	0.43%	1.05367780	1,053.67780000	0.00000000	4.3338%	1.016806708	17.708855110
12/03/19	1,071.822477	0.43%	1.05392897	1,053.92897000	0.00000000	4.3338%	1.016977906	17.893506980
13/03/19	1,072.258476	0.43%	1.05418020	1,054.18020000	0.00000000	4.3338%	1.017149133	18.078276450
14/03/19	1,072.694663	0.43%	1.05443150	1,054.43150000	0.00000000	4.3338%	1.017320388	18.263162690
15/03/19	1,073.131018	0.43%	1.05468285	1,054.68285000	0.00000000	4.3338%	1.017491673	18.448167530
16/03/19	1,073.693638	0.75%	1.05505816	1,055.05816000	0.00000000	4.3338%	1.017662986	18.635477500
17/03/19	1,073.693638	0.75%	1.05505816	1,055.05816000	0.00000000	4.3338%	1.017662986	18.635477500
18/03/19	1,073.693638	0.75%	1.05505816	1,055.05816000	0.00000000	4.3338%	1.017662986	18.635477500
19/03/19	1,074.256549	0.75%	1.05543360	1,055.43360000	0.00000000	4.3338%	1.017834328	18.822949000
20/03/19	1,074.819762	0.75%	1.05580918	1,055.80918000	0.00000000	4.3338%	1.018005699	19.010582290
21/03/19	1,075.383276	0.75%	1.05618490	1,056.18490000	0.00000000	4.3338%	1.018177098	19.198376430
22/03/19	1,075.947083	0.75%	1.05656075	1,056.56075000	0.00000000	4.3338%	1.018348527	19.386333440
23/03/19	1,076.511192	0.75%	1.05693674	1,056.93674000	0.00000000	4.3338%	1.018519984	19.574451510
24/03/19	1,076.511192	0.75%	1.05693674	1,056.93674000	0.00000000	4.3338%	1.018519984	19.574451510
25/03/19	1,076.511192	0.75%	1.05693674	1,056.93674000	0.00000000	4.3338%	1.018519984	19.574451510

DATA	PU GASP16 R\$	IPCA Var Perc	IPCA Fator Acum (C)	VALOR NOMINAL ATUALIZ (VNa) R\$	VALOR AMORT ATUALIZ (AMi) R\$	JUROS TAXA ANUAL	JUROS Fator Acumulado (FatorJuros)	VALOR JUROS R\$
26/03/19	1,077.075581	0.75%	1.05731285	1,057.31285000	0.00000000	4.3338%	1.018691470	19.762731410
27/03/19	1,077.640275	0.75%	1.05768910	1,057.68910000	0.00000000	4.3338%	1.018862986	19.951174680
28/03/19	1,078.205269	0.75%	1.05806549	1,058.06549000	0.00000000	4.3338%	1.019034530	20.139779310
29/03/19	1,078.770545	0.75%	1.05844200	1,058.44200000	0.00000000	4.3338%	1.019206102	20.328545010
30/03/19	1,079.336135	0.75%	1.05881866	1,058.81866000	0.00000000	4.3338%	1.019377704	20.517474580
31/03/19	1,079.336135	0.75%	1.05881866	1,058.81866000	0.00000000	4.3338%	1.019377704	20.517474580
01/04/19	1,079.336135	0.75%	1.05881866	1,058.81866000	0.00000000	4.3338%	1.019377704	20.517474580
02/04/19	1,079.902006	0.75%	1.05919544	1,059.19544000	0.00000000	4.3338%	1.019549335	20.706566480
03/04/19	1,080.468191	0.75%	1.05957237	1,059.57237000	0.00000000	4.3338%	1.019720995	20.895821410
04/04/19	1,081.034658	0.75%	1.05994942	1,059.94942000	0.00000000	4.3338%	1.019892683	21.085237800
05/04/19	1,081.601417	0.75%	1.06032660	1,060.32660000	0.00000000	4.3338%	1.020064400	21.274817030
06/04/19	1,082.168491	0.75%	1.06070393	1,060.70393000	0.00000000	4.3338%	1.020236147	21.464560650
07/04/19	1,082.168491	0.75%	1.06070393	1,060.70393000	0.00000000	4.3338%	1.020236147	21.464560650
08/04/19	1,082.168491	0.75%	1.06070393	1,060.70393000	0.00000000	4.3338%	1.020236147	21.464560650
09/04/19	1,082.735856	0.75%	1.06108139	1,061.08139000	0.00000000	4.3338%	1.020407922	21.654466240
10/04/19	1,083.303505	0.75%	1.06145897	1,061.45897000	0.00000000	4.3338%	1.020579726	21.844534760
11/04/19	1,083.871467	0.75%	1.06183670	1,061.83670000	0.00000000	4.3338%	1.020751559	22.034766920
12/04/19	1,084.439722	0.75%	1.06221456	1,062.21456000	0.00000000	4.3338%	1.020923421	22.225162430
13/04/19	1,085.008282	0.75%	1.06259256	1,062.59256000	0.00000000	4.3338%	1.021095312	22.415721580
14/04/19	1,085.008282	0.75%	1.06259256	1,062.59256000	0.00000000	4.3338%	1.021095312	22.415721580
15/04/19	1,085.008282	0.75%	1.06259256	1,062.59256000	0.00000000	4.3338%	1.021095312	22.415721580
16/04/19	1,085.499385	0.57%	1.06289456	1,062.89456000	0.00000000	4.3338%	1.021267232	22.604825190
17/04/19	1,085.990715	0.57%	1.06319665	1,063.19665000	0.00000000	4.3338%	1.021439181	22.794065410
18/04/19	1,086.482271	0.57%	1.06349883	1,063.49883000	0.00000000	4.3338%	1.021611158	22.983441240
19/04/19	1,086.974045	0.57%	1.06380109	1,063.80109000	0.00000000	4.3338%	1.021783165	23.172954670
20/04/19	1,086.974045	0.57%	1.06380109	1,063.80109000	0.00000000	4.3338%	1.021783165	23.172954670
21/04/19	1,086.974045	0.57%	1.06380109	1,063.80109000	0.00000000	4.3338%	1.021783165	23.172954670
22/04/19	1,086.974045	0.57%	1.06380109	1,063.80109000	0.00000000	4.3338%	1.021783165	23.172954670
23/04/19	1,087.466045	0.57%	1.06410344	1,064.10344000	0.00000000	4.3338%	1.021955201	23.362604900
24/04/19	1,087.958262	0.57%	1.06440587	1,064.40587000	0.00000000	4.3338%	1.022127266	23.552391810

DATA	PU GASP16 R\$	IPCA Var Perc	IPCA Fator Acum (C)	VALOR NOMINAL ATUALIZ (VNa) R\$	VALOR AMORT ATUALIZ (AMi) R\$	JUROS TAXA ANUAL	JUROS Fator Acumulado (FatorJuros)	VALOR JUROS R\$
25/04/19	1,088.450705	0.57%	1.06470839	1,064.70839000	0.00000000	4.3338%	1.022299359	23.742314610
26/04/19	1,088.943386	0.57%	1.06501101	1,065.01101000	0.00000000	4.3338%	1.022471482	23.932375740
27/04/19	1,089.436272	0.57%	1.06531370	1,065.31370000	0.00000000	4.3338%	1.022643633	24.122572450
28/04/19	1,089.436272	0.57%	1.06531370	1,065.31370000	0.00000000	4.3338%	1.022643633	24.122572450
29/04/19	1,089.436272	0.57%	1.06531370	1,065.31370000	0.00000000	4.3338%	1.022643633	24.122572450
30/04/19	1,089.929377	0.57%	1.06561647	1,065.61647000	0.00000000	4.3338%	1.022815814	24.312907170
01/05/19	1,090.422718	0.57%	1.06591934	1,065.91934000	0.00000000	4.3338%	1.022988023	24.503378300
02/05/19	1,090.422718	0.57%	1.06591934	1,065.91934000	0.00000000	4.3338%	1.022988023	24.503378300
03/05/19	1,090.916278	0.57%	1.06622229	1,066.22229000	0.00000000	4.3338%	1.023160262	24.693987580
04/05/19	1,091.410064	0.57%	1.06652533	1,066.52533000	0.00000000	4.3338%	1.023332530	24.884734250
05/05/19	1,091.410064	0.57%	1.06652533	1,066.52533000	0.00000000	4.3338%	1.023332530	24.884734250
06/05/19	1,091.410064	0.57%	1.06652533	1,066.52533000	0.00000000	4.3338%	1.023332530	24.884734250
07/05/19	1,091.904067	0.57%	1.06682845	1,066.82845000	0.00000000	4.3338%	1.023504826	25.075617080
08/05/19	1,092.398299	0.57%	1.06713166	1,067.13166000	0.00000000	4.3338%	1.023677152	25.266638510
09/05/19	1,092.892756	0.57%	1.06743496	1,067.43496000	0.00000000	4.3338%	1.023849506	25.457796480
10/05/19	1,093.387433	0.57%	1.06773834	1,067.73834000	0.00000000	4.3338%	1.024021890	25.649092950
11/05/19	1,093.882336	0.57%	1.06804181	1,068.04181000	0.00000000	4.3338%	1.024194302	25.840526090
12/05/19	1,093.882336	0.57%	1.06804181	1,068.04181000	0.00000000	4.3338%	1.024194302	25.840526090
13/05/19	1,093.882336	0.57%	1.06804181	1,068.04181000	0.00000000	4.3338%	1.024194302	25.840526090
14/05/19	1,094.377468	0.57%	1.06834537	1,068.34537000	0.00000000	4.3338%	1.024366744	26.032098130
15/05/19	1,094.872808	0.57%	1.06864900	1,068.64900000	0.00000000	4.3338%	1.024539215	26.223807570
16/05/19	1,095.119011	0.13%	1.06870937	1,068.70937000	0.00000000	4.3338%	1.024711715	26.409641360
17/05/19	1,095.365276	0.13%	1.06876975	1,068.76975000	0.00000000	4.3338%	1.024884243	26.595526170
18/05/19	1,095.611594	0.13%	1.06883013	1,068.83013000	0.00000000	4.3338%	1.025056801	26.781463870
19/05/19	1,095.611594	0.13%	1.06883013	1,068.83013000	0.00000000	4.3338%	1.025056801	26.781463870
20/05/19	1,095.611594	0.13%	1.06883013	1,068.83013000	0.00000000	4.3338%	1.025056801	26.781463870
21/05/19	1,095.857963	0.13%	1.06889051	1,068.89051000	0.00000000	4.3338%	1.025229388	26.967453400
22/05/19	1,096.104395	0.13%	1.06895090	1,068.95090000	0.00000000	4.3338%	1.025402004	27.153495030
23/05/19	1,096.350879	0.13%	1.06901129	1,069.01129000	0.00000000	4.3338%	1.025574649	27.339588510
24/05/19	1,096.597414	0.13%	1.06907168	1,069.07168000	0.00000000	4.3338%	1.025747323	27.525733850

DATA	PU GASP16 R\$	IPCA Var Perc	IPCA Fator Acum (C)	VALOR NOMINAL ATUALIZ (VNa) R\$	VALOR AMORT ATUALIZ (AMi) R\$	JUROS TAXA ANUAL	JUROS Fator Acumulado (FatorJuros)	VALOR JUROS R\$
25/05/19	1,096.844011	0.13%	1.06913208	1,069.13208000	0.00000000	4.3338%	1.025920026	27.711931310
26/05/19	1,096.844011	0.13%	1.06913208	1,069.13208000	0.00000000	4.3338%	1.025920026	27.711931310
27/05/19	1,096.844011	0.13%	1.06913208	1,069.13208000	0.00000000	4.3338%	1.025920026	27.711931310
28/05/19	1,097.090661	0.13%	1.06919248	1,069.19248000	0.00000000	4.3338%	1.026092758	27.898180630
29/05/19	1,097.337363	0.13%	1.06925288	1,069.25288000	0.00000000	4.3338%	1.026265520	28.084482900
30/05/19	1,097.584126	0.13%	1.06931329	1,069.31329000	0.00000000	4.3338%	1.026438310	28.270836240
31/05/19	1,097.830941	0.13%	1.06937370	1,069.37370000	0.00000000	4.3338%	1.026611129	28.457241470
01/06/19	1,098.077810	0.13%	1.06943411	1,069.43411000	0.00000000	4.3338%	1.026783978	28.643699670
02/06/19	1,098.077810	0.13%	1.06943411	1,069.43411000	0.00000000	4.3338%	1.026783978	28.643699670
03/06/19	1,098.077810	0.13%	1.06943411	1,069.43411000	0.00000000	4.3338%	1.026783978	28.643699670
04/06/19	1,098.324740	0.13%	1.06949453	1,069.49453000	0.00000000	4.3338%	1.026956856	28.830210030
05/06/19	1,098.571721	0.13%	1.06955495	1,069.55495000	0.00000000	4.3338%	1.027129762	29.016771230
06/06/19	1,098.818755	0.13%	1.06961537	1,069.61537000	0.00000000	4.3338%	1.027302698	29.203385420
07/06/19	1,099.065842	0.13%	1.06967579	1,069.67579000	0.00000000	4.3338%	1.027475663	29.390051520
08/06/19	1,099.313000	0.13%	1.06973623	1,069.73623000	0.00000000	4.3338%	1.027648657	29.576770100
09/06/19	1,099.313000	0.13%	1.06973623	1,069.73623000	0.00000000	4.3338%	1.027648657	29.576770100
10/06/19	1,099.313000	0.13%	1.06973623	1,069.73623000	0.00000000	4.3338%	1.027648657	29.576770100
11/06/19	1,099.560201	0.13%	1.06979666	1,069.79666000	0.00000000	4.3338%	1.027821681	29.763541400
12/06/19	1,099.807464	0.13%	1.06985710	1,069.85710000	0.00000000	4.3338%	1.027994733	29.950363860
13/06/19	1,100.054778	0.13%	1.06991754	1,069.91754000	0.00000000	4.3338%	1.028167814	30.137238260
14/06/19	1,100.302156	0.13%	1.06997799	1,069.97799000	0.00000000	4.3338%	1.028340925	30.324165960
15/06/19	1,100.549575	0.13%	1.07003843	1,070.03843000	0.00000000	4.3338%	1.028514065	30.511145340
16/06/19	1,100.549575	0.13%	1.07003843	1,070.03843000	0.00000000	4.3338%	1.028514065	30.511145340
17/06/19	1,100.549575	0.13%	1.07003843	1,070.03843000	0.00000000	4.3338%	1.028514065	30.511145340
18/06/19	1,100.740644	0.01%	1.07004404	1,070.04404000	0.00000000	4.3338%	1.028687234	30.696603760
19/06/19	1,100.931745	0.01%	1.07004965	1,070.04965000	0.00000000	4.3338%	1.028860432	30.882095160
20/06/19	1,101.122890	0.01%	1.07005527	1,070.05527000	0.00000000	4.3338%	1.029033659	31.067619820
21/06/19	1,101.122890	0.01%	1.07005527	1,070.05527000	0.00000000	4.3338%	1.029033659	31.067619820
22/06/19	1,101.314069	0.01%	1.07006089	1,070.06089000	0.00000000	4.3338%	1.029206916	31.253178520
23/06/19	1,101.314069	0.01%	1.07006089	1,070.06089000	0.00000000	4.3338%	1.029206916	31.253178520

DATA	PU GASP16 R\$	IPCA Var Perc	IPCA Fator Acum (C)	VALOR NOMINAL ATUALIZ (VNa) R\$	VALOR AMORT ATUALIZ (AMi) R\$	JUROS TAXA ANUAL	JUROS Fator Acumulado (FatorJuros)	VALOR JUROS R\$
24/06/19	1,101.314069	0.01%	1.07006089	1,070.06089000	0.00000000	4.3338%	1.029206916	31.253178520
25/06/19	1,101.505279	0.01%	1.07006651	1,070.06651000	0.00000000	4.3338%	1.029380201	31.438769140
26/06/19	1,101.696524	0.01%	1.07007213	1,070.07213000	0.00000000	4.3338%	1.029553516	31.624393810
27/06/19	1,101.887791	0.01%	1.07007774	1,070.07774000	0.00000000	4.3338%	1.029726860	31.810051160
28/06/19	1,102.079102	0.01%	1.07008336	1,070.08336000	0.00000000	4.3338%	1.029900233	31.995741790
29/06/19	1,102.270446	0.01%	1.07008898	1,070.08898000	0.00000000	4.3338%	1.030073636	32.181466470
30/06/19	1,102.270446	0.01%	1.07008898	1,070.08898000	0.00000000	4.3338%	1.030073636	32.181466470
01/07/19	1,102.270446	0.01%	1.07008898	1,070.08898000	0.00000000	4.3338%	1.030073636	32.181466470
02/07/19	1,102.461823	0.01%	1.07009460	1,070.09460000	0.00000000	4.3338%	1.030247067	32.367223060
03/07/19	1,102.653223	0.01%	1.07010021	1,070.10021000	0.00000000	4.3338%	1.030420528	32.553013400
04/07/19	1,102.844667	0.01%	1.07010583	1,070.10583000	0.00000000	4.3338%	1.030594018	32.738837020
05/07/19	1,103.036133	0.01%	1.07011144	1,070.11144000	0.00000000	4.3338%	1.030767537	32.924693320
06/07/19	1,103.227643	0.01%	1.07011706	1,070.11706000	0.00000000	4.3338%	1.030941085	33.110582910
07/07/19	1,103.227643	0.01%	1.07011706	1,070.11706000	0.00000000	4.3338%	1.030941085	33.110582910
08/07/19	1,103.227643	0.01%	1.07011706	1,070.11706000	0.00000000	4.3338%	1.030941085	33.110582910
09/07/19	1,103.419176	0.01%	1.07012267	1,070.12267000	0.00000000	4.3338%	1.031114663	33.296506240
10/07/19	1,103.610753	0.01%	1.07012829	1,070.12829000	0.00000000	4.3338%	1.031288270	33.482462870
11/07/19	1,103.802362	0.01%	1.07013391	1,070.13391000	0.00000000	4.3338%	1.031461906	33.668452480
12/07/19	1,103.994005	0.01%	1.07013953	1,070.13953000	0.00000000	4.3338%	1.031635571	33.854475080
13/07/19	1,104.185671	0.01%	1.07014514	1,070.14514000	0.00000000	4.3338%	1.031809266	34.040531410
14/07/19	1,104.185671	0.01%	1.07014514	1,070.14514000	0.00000000	4.3338%	1.031809266	34.040531410
15/07/19	1,104.185671	0.01%	1.07014514	1,070.14514000	0.00000000	4.3338%	1.031809266	34.040531410
16/07/19	1,104.462756	0.19%	1.07023349	1,070.23349000	0.00000000	4.3338%	1.031982989	34.229265930
17/07/19	1,104.739914	0.19%	1.07032185	1,070.32185000	0.00000000	4.3338%	1.032156742	34.418063580
18/07/19	1,105.017134	0.19%	1.07041021	1,070.41021000	0.00000000	4.3338%	1.032330525	34.606924050
19/07/19	1,105.294426	0.19%	1.07049858	1,070.49858000	0.00000000	4.3338%	1.032504336	34.795845530
20/07/19	1,105.571780	0.19%	1.07058695	1,070.58695000	0.00000000	4.3338%	1.032678177	34.984829840
21/07/19	1,105.571780	0.19%	1.07058695	1,070.58695000	0.00000000	4.3338%	1.032678177	34.984829840
22/07/19	1,105.571780	0.19%	1.07058695	1,070.58695000	0.00000000	4.3338%	1.032678177	34.984829840
23/07/19	1,105.849217	0.19%	1.07067534	1,070.67534000	0.00000000	4.3338%	1.032852047	35.173876590

DATA	PU GASP16 R\$	IPCA Var Perc	IPCA Fator Acum (C)	VALOR NOMINAL ATUALIZ (VNa) R\$	VALOR AMORT ATUALIZ (AMi) R\$	JUROS TAXA ANUAL	JUROS Fator Acumulado (FatorJuros)	VALOR JUROS R\$
24/07/19	1,106.126715	0.19%	1.07076373	1,070.76373000	0.00000000	4.3338%	1.033025946	35.362985120
25/07/19	1,106.404297	0.19%	1.07085214	1,070.85214000	0.00000000	4.3338%	1.033199875	35.552157190
26/07/19	1,106.681931	0.19%	1.07094054	1,070.94054000	0.00000000	4.3338%	1.033373833	35.741390730
27/07/19	1,106.959647	0.19%	1.07102896	1,071.02896000	0.00000000	4.3338%	1.033547820	35.930686760
28/07/19	1,106.959647	0.19%	1.07102896	1,071.02896000	0.00000000	4.3338%	1.033547820	35.930686760
29/07/19	1,106.959647	0.19%	1.07102896	1,071.02896000	0.00000000	4.3338%	1.033547820	35.930686760
30/07/19	1,107.237425	0.19%	1.07111738	1,071.11738000	0.00000000	4.3338%	1.033721836	36.120044620
31/07/19	1,107.515276	0.19%	1.07120581	1,071.20581000	0.00000000	4.3338%	1.033895882	36.309465730
01/08/19	1,107.793199	0.19%	1.07129425	1,071.29425000	0.00000000	4.3338%	1.034069957	36.498949030
02/08/19	1,108.071175	0.19%	1.07138268	1,071.38268000	0.00000000	4.3338%	1.034244062	36.688494910
03/08/19	1,108.349243	0.19%	1.07147114	1,071.47114000	0.00000000	4.3338%	1.034418195	36.878102630
04/08/19	1,108.349243	0.19%	1.07147114	1,071.47114000	0.00000000	4.3338%	1.034418195	36.878102630
05/08/19	1,108.349243	0.19%	1.07147114	1,071.47114000	0.00000000	4.3338%	1.034418195	36.878102630
06/08/19	1,108.627373	0.19%	1.07155960	1,071.55960000	0.00000000	4.3338%	1.034592358	37.067773300
07/08/19	1,108.905567	0.19%	1.07164806	1,071.64806000	0.00000000	4.3338%	1.034766551	37.257506930
08/08/19	1,109.183842	0.19%	1.07173654	1,071.73654000	0.00000000	4.3338%	1.034940772	37.447302080
09/08/19	1,109.462180	0.19%	1.07182502	1,071.82502000	0.00000000	4.3338%	1.035115023	37.637160220
10/08/19	1,109.740592	0.19%	1.07191351	1,071.91351000	0.00000000	4.3338%	1.035289304	37.827081710
11/08/19	1,109.740592	0.19%	1.07191351	1,071.91351000	0.00000000	4.3338%	1.035289304	37.827081710
12/08/19	1,109.740592	0.19%	1.07191351	1,071.91351000	0.00000000	4.3338%	1.035289304	37.827081710
13/08/19	1,110.019064	0.19%	1.07200200	1,072.00200000	0.00000000	4.3338%	1.035463613	38.017064060
14/08/19	1,110.297611	0.19%	1.07209050	1,072.09050000	0.00000000	4.3338%	1.035637953	38.207110850
15/08/19	1,110.576229	0.19%	1.07217901	1,072.17901000	0.00000000	4.3338%	1.035812321	38.397218870
16/08/19	1,110.818754	0.11%	1.07223262	1,072.23262000	0.00000000	4.3338%	1.035986719	38.586133990
17/08/19	1,111.061329	0.11%	1.07228623	1,072.28623000	0.00000000	4.3338%	1.036161146	38.775098910
18/08/19	1,111.061329	0.11%	1.07228623	1,072.28623000	0.00000000	4.3338%	1.036161146	38.775098910
19/08/19	1,111.061329	0.11%	1.07228623	1,072.28623000	0.00000000	4.3338%	1.036161146	38.775098910
20/08/19	1,111.303964	0.11%	1.07233985	1,072.33985000	0.00000000	4.3338%	1.036335602	38.964113990
21/08/19	1,111.546650	0.11%	1.07239347	1,072.39347000	0.00000000	4.3338%	1.036510088	39.153179960
22/08/19	1,111.789396	0.11%	1.07244710	1,072.44710000	0.00000000	4.3338%	1.036684603	39.342296100

DATA	PU GASP16 R\$	IPCA Var Perc	IPCA Fator Acum (C)	VALOR NOMINAL ATUALIZ (VNa) R\$	VALOR AMORT ATUALIZ (AMi) R\$	JUROS TAXA ANUAL	JUROS Fator Acumulado (FatorJuros)	VALOR JUROS R\$
23/08/19	1,112.032183	0.11%	1.07250072	1,072.50072000	0.00000000	4.3338%	1.036859148	39.531462760
24/08/19	1,112.275030	0.11%	1.07255435	1,072.55435000	0.00000000	4.3338%	1.037033722	39.720679620
25/08/19	1,112.275030	0.11%	1.07255435	1,072.55435000	0.00000000	4.3338%	1.037033722	39.720679620
26/08/19	1,112.275030	0.11%	1.07255435	1,072.55435000	0.00000000	4.3338%	1.037033722	39.720679620
27/08/19	1,112.517926	0.11%	1.07260798	1,072.60798000	0.00000000	4.3338%	1.037208325	39.909946310
28/08/19	1,112.760884	0.11%	1.07266162	1,072.66162000	0.00000000	4.3338%	1.037382958	40.099264280
29/08/19	1,113.003882	0.11%	1.07271525	1,072.71525000	0.00000000	4.3338%	1.037557620	40.288631720
30/08/19	1,113.246940	0.11%	1.07276889	1,072.76889000	0.00000000	4.3338%	1.037732312	40.478050460
31/08/19	1,113.490049	0.11%	1.07282253	1,072.82253000	0.00000000	4.3338%	1.037907033	40.667519040
01/09/19	1,113.490049	0.11%	1.07282253	1,072.82253000	0.00000000	4.3338%	1.037907033	40.667519040
02/09/19	1,113.490049	0.11%	1.07282253	1,072.82253000	0.00000000	4.3338%	1.037907033	40.667519040
03/09/19	1,113.733207	0.11%	1.07287617	1,072.87617000	0.00000000	4.3338%	1.038081783	40.857037490
04/09/19	1,113.976427	0.11%	1.07292982	1,072.92982000	0.00000000	4.3338%	1.038256563	41.046607250
05/09/19	1,114.219707	0.11%	1.07298348	1,072.98348000	0.00000000	4.3338%	1.038431372	41.236227260
06/09/19	1,114.463028	0.11%	1.07303713	1,073.03713000	0.00000000	4.3338%	1.038606211	41.425897850
07/09/19	1,114.706398	0.11%	1.07309078	1,073.09078000	0.00000000	4.3338%	1.038781079	41.615618310
08/09/19	1,114.706398	0.11%	1.07309078	1,073.09078000	0.00000000	4.3338%	1.038781079	41.615618310
09/09/19	1,114.706398	0.11%	1.07309078	1,073.09078000	0.00000000	4.3338%	1.038781079	41.615618310
10/09/19	1,114.949830	0.11%	1.07314444	1,073.14444000	0.00000000	4.3338%	1.038955977	41.805390120
11/09/19	1,115.193312	0.11%	1.07319810	1,073.19810000	0.00000000	4.3338%	1.039130904	41.995211820
12/09/19	1,115.436854	0.11%	1.07325177	1,073.25177000	0.00000000	4.3338%	1.039305860	42.185083810
13/09/19	1,115.680436	0.11%	1.07330543	1,073.30543000	0.00000000	4.3338%	1.039480846	42.375006390
14/09/19	1,115.924080	0.11%	1.07335910	1,073.35910000	0.00000000	4.3338%	1.039655862	42.564980340
15/09/19	1,115.924080	0.11%	1.07335910	1,073.35910000	0.00000000	4.3338%	1.039655862	42.564980340
16/09/19	1,115.924080	0.11%	1.07335910	1,073.35910000	0.00000000	4.3338%	1.039655862	42.564980340
17/09/19	1,116.090723	-0.04%	1.07333867	1,073.33867000	0.00000000	4.3338%	1.039830907	42.752052740
18/09/19	1,116.257389	-0.04%	1.07331824	1,073.31824000	0.00000000	4.3338%	1.040005981	42.939149110
19/09/19	1,116.424081	-0.04%	1.07329781	1,073.29781000	0.00000000	4.3338%	1.040181085	43.126270530
20/09/19	1,116.590796	-0.04%	1.07327738	1,073.27738000	0.00000000	4.3338%	1.040356218	43.313415920
21/09/19	1,116.757536	-0.04%	1.07325695	1,073.25695000	0.00000000	4.3338%	1.040531381	43.500586350

DATA	PU GASP16 R\$	IPCA Var Perc	IPCA Fator Acum (C)	VALOR NOMINAL ATUALIZ (VNa) R\$	VALOR AMORT ATUALIZ (AMi) R\$	JUROS TAXA ANUAL	JUROS Fator Acumulado (FatorJuros)	VALOR JUROS R\$
22/09/19	1,116.757536	-0.04%	1.07325695	1,073.25695000	0.00000000	4.3338%	1.040531381	43.500586350
23/09/19	1,116.757536	-0.04%	1.07325695	1,073.25695000	0.00000000	4.3338%	1.040531381	43.500586350
24/09/19	1,116.924311	-0.04%	1.07323653	1,073.23653000	0.00000000	4.3338%	1.040706573	43.687781150
25/09/19	1,117.091101	-0.04%	1.07321610	1,073.21610000	0.00000000	4.3338%	1.040881795	43.875000590
26/09/19	1,117.257914	-0.04%	1.07319567	1,073.19567000	0.00000000	4.3338%	1.041057046	44.062243990
27/09/19	1,117.424763	-0.04%	1.07317525	1,073.17525000	0.00000000	4.3338%	1.041232327	44.249512830
28/09/19	1,117.591625	-0.04%	1.07315482	1,073.15482000	0.00000000	4.3338%	1.041407637	44.436805230
29/09/19	1,117.591625	-0.04%	1.07315482	1,073.15482000	0.00000000	4.3338%	1.041407637	44.436805230
30/09/19	1,117.591625	-0.04%	1.07315482	1,073.15482000	0.00000000	4.3338%	1.041407637	44.436805230
01/10/19	1,117.758523	-0.04%	1.07313440	1,073.13440000	0.00000000	4.3338%	1.041582977	44.624123070
02/10/19	1,117.925436	-0.04%	1.07311397	1,073.11397000	0.00000000	4.3338%	1.041758347	44.811465520
03/10/19	1,118.092371	-0.04%	1.07309354	1,073.09354000	0.00000000	4.3338%	1.041933745	44.998830860
04/10/19	1,118.259343	-0.04%	1.07307312	1,073.07312000	0.00000000	4.3338%	1.042109174	45.186222720
05/10/19	1,118.426328	-0.04%	1.07305269	1,073.05269000	0.00000000	4.3338%	1.042284632	45.373638110
06/10/19	1,118.426328	-0.04%	1.07305269	1,073.05269000	0.00000000	4.3338%	1.042284632	45.373638110
07/10/19	1,118.426328	-0.04%	1.07305269	1,073.05269000	0.00000000	4.3338%	1.042284632	45.373638110
08/10/19	1,118.593358	-0.04%	1.07303228	1,073.03228000	0.00000000	4.3338%	1.042460119	45.561078290
09/10/19	1,118.760393	-0.04%	1.07301185	1,073.01185000	0.00000000	4.3338%	1.042635636	45.748542660
10/10/19	1,118.927452	-0.04%	1.07299142	1,072.99142000	0.00000000	4.3338%	1.042811183	45.936032030
11/10/19	1,119.094546	-0.04%	1.07297100	1,072.97100000	0.00000000	4.3338%	1.042986759	46.123545790
12/10/19	1,119.261665	-0.04%	1.07295058	1,072.95058000	0.00000000	4.3338%	1.043162365	46.311084560
13/10/19	1,119.261665	-0.04%	1.07295058	1,072.95058000	0.00000000	4.3338%	1.043162365	46.311084560
14/10/19	1,119.261665	-0.04%	1.07295058	1,072.95058000	0.00000000	4.3338%	1.043162365	46.311084560
15/10/19	1,119.428807	-0.04%	1.07293016	1,072.93016000	0.00000000	4.3338%	1.043338000	46.498647270
16/10/19	1,073.157455	0.10%	1.07297680	1,072.97680000	0.00000000	4.3338%	1.000168368	0.180654950
17/10/19	1,073.384806	0.10%	1.07302345	1,073.02345000	0.00000000	4.3338%	1.000336764	0.361355660
18/10/19	1,073.612203	0.10%	1.07307010	1,073.07010000	0.00000000	4.3338%	1.000505189	0.542103210
19/10/19	1,073.839647	0.10%	1.07311675	1,073.11675000	0.00000000	4.3338%	1.000673642	0.722896510
20/10/19	1,073.839647	0.10%	1.07311675	1,073.11675000	0.00000000	4.3338%	1.000673642	0.722896510
21/10/19	1,073.839647	0.10%	1.07311675	1,073.11675000	0.00000000	4.3338%	1.000673642	0.722896510

DATA	PU GASP16 R\$	IPCA Var Perc	IPCA Fator Acum (C)	VALOR NOMINAL ATUALIZ (VNa) R\$	VALOR AMORT ATUALIZ (AMi) R\$	JUROS TAXA ANUAL	JUROS Fator Acumulado (FatorJuros)	VALOR JUROS R\$
22/10/19	1,074.067137	0.10%	1.07316340	1,073.16340000	0.00000000	4.3338%	1.000842124	0.903736650
23/10/19	1,074.294683	0.10%	1.07321006	1,073.21006000	0.00000000	4.3338%	1.001010634	1.084622570
24/10/19	1,074.522264	0.10%	1.07325671	1,073.25671000	0.00000000	4.3338%	1.001179172	1.265554260
25/10/19	1,074.749913	0.10%	1.07330338	1,073.30338000	0.00000000	4.3338%	1.001347739	1.446532820
26/10/19	1,074.977597	0.10%	1.07335004	1,073.35004000	0.00000000	4.3338%	1.001516334	1.627557150
27/10/19	1,074.977597	0.10%	1.07335004	1,073.35004000	0.00000000	4.3338%	1.001516334	1.627557150
28/10/19	1,074.977597	0.10%	1.07335004	1,073.35004000	0.00000000	4.3338%	1.001516334	1.627557150
29/10/19	1,075.205327	0.10%	1.07339670	1,073.39670000	0.00000000	4.3338%	1.001684957	1.808627280
30/10/19	1,075.433114	0.10%	1.07344337	1,073.44337000	0.00000000	4.3338%	1.001853609	1.989744290
31/10/19	1,075.660937	0.10%	1.07349003	1,073.49003000	0.00000000	4.3338%	1.002022289	2.170907070
01/11/19	1,075.888827	0.10%	1.07353671	1,073.53671000	0.00000000	4.3338%	1.002190998	2.352116780
02/11/19	1,076.116752	0.10%	1.07358338	1,073.58338000	0.00000000	4.3338%	1.002359735	2.533372270
03/11/19	1,076.116752	0.10%	1.07358338	1,073.58338000	0.00000000	4.3338%	1.002359735	2.533372270
04/11/19	1,076.116752	0.10%	1.07358338	1,073.58338000	0.00000000	4.3338%	1.002359735	2.533372270
05/11/19	1,076.344724	0.10%	1.07363005	1,073.63005000	0.00000000	4.3338%	1.002528500	2.714673580
06/11/19	1,076.572752	0.10%	1.07367673	1,073.67673000	0.00000000	4.3338%	1.002697294	2.896021800
07/11/19	1,076.800826	0.10%	1.07372341	1,073.72341000	0.00000000	4.3338%	1.002866116	3.077415840
08/11/19	1,077.028947	0.10%	1.07377009	1,073.77009000	0.00000000	4.3338%	1.003034967	3.258856780
09/11/19	1,077.257114	0.10%	1.07381677	1,073.81677000	0.00000000	4.3338%	1.003203846	3.440343560
10/11/19	1,077.257114	0.10%	1.07381677	1,073.81677000	0.00000000	4.3338%	1.003203846	3.440343560
11/11/19	1,077.257114	0.10%	1.07381677	1,073.81677000	0.00000000	4.3338%	1.003203846	3.440343560
12/11/19	1,077.485336	0.10%	1.07386346	1,073.86346000	0.00000000	4.3338%	1.003372753	3.621876200
13/11/19	1,077.713606	0.10%	1.07391015	1,073.91015000	0.00000000	4.3338%	1.003541689	3.803455760
14/11/19	1,077.941912	0.10%	1.07395683	1,073.95683000	0.00000000	4.3338%	1.003710654	3.985082200
15/11/19	1,078.170285	0.10%	1.07400353	1,074.00353000	0.00000000	4.3338%	1.003879647	4.166754570
16/11/19	1,078.170285	0.10%	1.07400353	1,074.00353000	0.00000000	4.3338%	1.003879647	4.166754570
17/11/19	1,078.170285	0.10%	1.07400353	1,074.00353000	0.00000000	4.3338%	1.003879647	4.166754570
18/11/19	1,078.170285	0.10%	1.07400353	1,074.00353000	0.00000000	4.3338%	1.003879647	4.166754570
19/11/19	1,078.626130	0.51%	1.07427674	1,074.27674000	0.00000000	4.3338%	1.004048668	4.349389860
20/11/19	1,079.082179	0.51%	1.07455003	1,074.55003000	0.00000000	4.3338%	1.004217718	4.532149000

DATA	PU GASP16 R\$	IPCA Var Perc	IPCA Fator Acum (C)	VALOR NOMINAL ATUALIZ (VNa) R\$	VALOR AMORT ATUALIZ (AMi) R\$	JUROS TAXA ANUAL	JUROS Fator Acumulado (FatorJuros)	VALOR JUROS R\$
21/11/19	1,079.538431	0.51%	1.07482340	1,074.82340000	0.00000000	4.3338%	1.004386796	4.715030990
22/11/19	1,079.994867	0.51%	1.07509683	1,075.09683000	0.00000000	4.3338%	1.004555903	4.898036870
23/11/19	1,080.451506	0.51%	1.07537034	1,075.37034000	0.00000000	4.3338%	1.004725038	5.081165720
24/11/19	1,080.451506	0.51%	1.07537034	1,075.37034000	0.00000000	4.3338%	1.004725038	5.081165720
25/11/19	1,080.451506	0.51%	1.07537034	1,075.37034000	0.00000000	4.3338%	1.004725038	5.081165720
26/11/19	1,080.908327	0.51%	1.07564391	1,075.64391000	0.00000000	4.3338%	1.004894201	5.264417490
27/11/19	1,081.365334	0.51%	1.07591754	1,075.91754000	0.00000000	4.3338%	1.005063394	5.447794410
28/11/19	1,081.822543	0.51%	1.07619125	1,076.19125000	0.00000000	4.3338%	1.005232614	5.631293400
29/11/19	1,082.279957	0.51%	1.07646504	1,076.46504000	0.00000000	4.3338%	1.005401863	5.814916670
30/11/19	1,082.737544	0.51%	1.07673888	1,076.73888000	0.00000000	4.3338%	1.005571141	5.998664120
01/12/19	1,082.737544	0.51%	1.07673888	1,076.73888000	0.00000000	4.3338%	1.005571141	5.998664120
02/12/19	1,082.737544	0.51%	1.07673888	1,076.73888000	0.00000000	4.3338%	1.005571141	5.998664120
03/12/19	1,083.195335	0.51%	1.07701280	1,077.01280000	0.00000000	4.3338%	1.005740447	6.182534890
04/12/19	1,083.653320	0.51%	1.07728679	1,077.28679000	0.00000000	4.3338%	1.005909782	6.366530080
05/12/19	1,084.111499	0.51%	1.07756085	1,077.56085000	0.00000000	4.3338%	1.006079145	6.550648650
06/12/19	1,084.569871	0.51%	1.07783498	1,077.83498000	0.00000000	4.3338%	1.006248536	6.734890670
07/12/19	1,085.028427	0.51%	1.07810917	1,078.10917000	0.00000000	4.3338%	1.006417956	6.919257210
08/12/19	1,085.028427	0.51%	1.07810917	1,078.10917000	0.00000000	4.3338%	1.006417956	6.919257210
09/12/19	1,085.028427	0.51%	1.07810917	1,078.10917000	0.00000000	4.3338%	1.006417956	6.919257210
10/12/19	1,085.487188	0.51%	1.07838344	1,078.38344000	0.00000000	4.3338%	1.006587405	7.103748460
11/12/19	1,085.946153	0.51%	1.07865779	1,078.65779000	0.00000000	4.3338%	1.006756882	7.288363400
12/12/19	1,086.405293	0.51%	1.07893219	1,078.93219000	0.00000000	4.3338%	1.006926388	7.473102970
13/12/19	1,086.864636	0.51%	1.07920667	1,079.20667000	0.00000000	4.3338%	1.007095922	7.657966350
14/12/19	1,087.324165	0.51%	1.07948121	1,079.48121000	0.00000000	4.3338%	1.007265485	7.842954530
15/12/19	1,087.324165	0.51%	1.07948121	1,079.48121000	0.00000000	4.3338%	1.007265485	7.842954530
16/12/19	1,087.324165	0.51%	1.07948121	1,079.48121000	0.00000000	4.3338%	1.007265485	7.842954530
17/12/19	1,088.129186	1.15%	1.08009857	1,080.09857000	0.00000000	4.3338%	1.007435077	8.030616030
18/12/19	1,088.934809	1.15%	1.08071629	1,080.71629000	0.00000000	4.3338%	1.007604696	8.218518840
19/12/19	1,089.741026	1.15%	1.08133436	1,081.33436000	0.00000000	4.3338%	1.007774345	8.406666370
20/12/19	1,090.547837	1.15%	1.08195278	1,081.95278000	0.00000000	4.3338%	1.007944022	8.595056680

DATA	PU GASP16 R\$	IPCA Var Perc	IPCA Fator Acum (C)	VALOR NOMINAL ATUALIZ (VNa) R\$	VALOR AMORT ATUALIZ (AMi) R\$	JUROS TAXA ANUAL	JUROS Fator Acumulado (FatorJuros)	VALOR JUROS R\$
21/12/19	1,091.355251	1.15%	1.08257156	1,082.57156000	0.00000000	4.3338%	1.008113728	8.783691170
22/12/19	1,091.355251	1.15%	1.08257156	1,082.57156000	0.00000000	4.3338%	1.008113728	8.783691170
23/12/19	1,091.355251	1.15%	1.08257156	1,082.57156000	0.00000000	4.3338%	1.008113728	8.783691170
24/12/19	1,092.163259	1.15%	1.08319069	1,083.19069000	0.00000000	4.3338%	1.008283462	8.972568910
25/12/19	1,092.971871	1.15%	1.08381018	1,083.81018000	0.00000000	4.3338%	1.008453225	9.161691300
26/12/19	1,092.971871	1.15%	1.08381018	1,083.81018000	0.00000000	4.3338%	1.008453225	9.161691300
27/12/19	1,093.781077	1.15%	1.08443002	1,084.43002000	0.00000000	4.3338%	1.008623016	9.351057410
28/12/19	1,094.590879	1.15%	1.08505021	1,085.05021000	0.00000000	4.3338%	1.008792836	9.540668540
29/12/19	1,094.590879	1.15%	1.08505021	1,085.05021000	0.00000000	4.3338%	1.008792836	9.540668540
30/12/19	1,094.590879	1.15%	1.08505021	1,085.05021000	0.00000000	4.3338%	1.008792836	9.540668540
31/12/19	1,095.401284	1.15%	1.08567076	1,085.67076000	0.00000000	4.3338%	1.008962684	9.730523940

VENCIMENTO ANTECIPADO

Com base nas informações fornecidas ao Agente Fiduciário nos termos do Instrumento Legal da Emissão, bem como aquelas informações que sejam de conhecimento do Agente Fiduciário, sem que este tenha realizado qualquer investigação independente, não foi verificada a ocorrência de qualquer evento mencionado no Instrumento Legal da Emissão que pudesse ensejar o vencimento antecipado da Emissão, observadas as deliberações das Assembleias Gerais.

EVENTOS SOCIETÁRIOS E ALTERAÇÕES ESTATUTÁRIAS

AGE Realizada em 01/07/2019 | [Visualizar](#)
AGOE Realizada em 25/04/2019 | [Visualizar](#)
RCA Realizada em 11/02/2019 | [Visualizar](#)
RCA Realizada em 22/03/2019 | [Visualizar](#)
RCA Realizada em 07/05/2019 | [Visualizar](#)
RCA Realizada em 11/06/2019 | [Visualizar](#)
RCA Realizada em 07/08/2019 | [Visualizar](#)
RCA Realizada em 22/08/2019 | [Visualizar](#)
RCA Realizada em 08/10/2019 | [Visualizar](#)
RCA Realizada em 05/11/2019 | [Visualizar](#)
RCA Realizada em 04/12/2019 | [Visualizar](#)
RCA Realizada em 16/12/2019 | [Visualizar](#)
RCA Realizada em 27/12/2019 | [Visualizar](#)

FATOS RELEVANTES

Fato Relevante Divulgado em 18/01/2019 | [Visualizar](#)
Fato Relevante Divulgado em 11/02/2019 | [Visualizar](#)
Fato Relevante Divulgado em 08/03/2019 | [Visualizar](#)
Fato Relevante Divulgado em 19/03/2019 | [Visualizar](#)
Fato Relevante Divulgado em 30/04/2019 | [Visualizar](#)
Fato Relevante Divulgado em 23/05/2019 | [Visualizar](#)
Fato Relevante Divulgado em 04/06/2019 | [Visualizar](#)
Fato Relevante Divulgado em 01/07/2019 | [Visualizar](#)
Fato Relevante Divulgado em 07/08/2019 | [Visualizar](#)

RELATÓRIO DA ADMINISTRAÇÃO

(Fonte: CVM-DFP 31/12/2019)

São Paulo, 11 de fevereiro de 2020, a Companhia de Gás de São Paulo - Comgás (B3: CGAS3 e CGAS5), divulga seus resultados referentes ao quarto trimestre de 2019 (4T19) e ao ano de 2019. As informações financeiras e operacionais a seguir são apresentadas em IFRS e comparadas ao quarto trimestre de 2018 (4T18) e ao ano de 2018 ou conforme indicado.

Mensagem da Administração

O ano de 2019 foi marcado pelo retorno da estabilidade regulatória, com a conclusão da 4ª Revisão Tarifária que definiu o ciclo 2018-2024, com impacto em maio de 2019 considerando retroatividade a maio 2018. Além disso, tivemos a conclusão da 3ª revisão tarifária.

Seguimos expandindo a nossa rede e ultrapassamos a marca de 2 milhões de clientes, conectando mais de 104 mil novos clientes nos últimos 12 meses. Além disso, atingimos a marca de mais de 17 mil quilômetros de rede construída.

Em relação ao volume total, refletindo desafios principalmente no segmento industrial, o resultado teve uma queda de 0,7% no ano, entretanto, o segmento residencial fechou o ano com um crescimento de 1,2%, juntamente com o volume do segmento comercial, que cresceu 2,6% quando comparado ao mesmo período de 2018.

O Relatório da Administração, na íntegra, pode ser acessado e impresso através do link: [Visualizar](#)

NOTAS EXPLICATIVAS

(Fonte: CVM-DFP 31/12/2019)

1 Contexto operacional

A Companhia de Gás de São Paulo - COMGÁS ("Companhia") tem como seu principal objeto social a distribuição de gás natural canalizado em parte do território do Estado de São Paulo (aproximadamente 180 municípios, inclusive a região denominada Grande São Paulo) para consumidores dos setores industrial, residencial, comercial, automotivo, termogeração e cogeração.

A Companhia é uma sociedade anônima de capital aberto com sede em São Paulo, Estado de São Paulo, está registrada na Bolsa de Valores do Estado de São Paulo ("B3") e é controlada diretamente pela Cosan S.A., com a participação de 99,14%.

Em 04 de junho de 2019 ocorreu o leilão da Oferta Pública Voluntária de Aquisição de Ações da Companhia, pelo qual a Cosan adquiriu 2.479.066 ações ordinárias e 2.812.632 ações preferenciais de emissão da Companhia.

As Notas Explicativas, na íntegra, podem ser acessadas e impressas através do link: [Visualizar](#)

DEMONSTRAÇÕES FINANCEIRAS

(Fonte: CVM-DFP 31/12/2019)

CONTROLADORA

CIA GAS DE SAO PAULO - COMGAS R\$ - MIL							
Controladora	ATIVO	31/12/2019	AV	31/12/2018	AV	31/12/2017	AV
1	Ativo Total	8,451,722	100.00%	8,360,577	100.00%	0	0.00%
1.01	Ativo Circulante	2,792,056	33.04%	3,232,515	38.66%	0	0.00%
1.01.01	Caixa e Equivalentes de Caixa	1,083,410	12.82%	602,618	7.21%	0	0.00%
1.01.02	Aplicações Financeiras	0	0.00%	0	0.00%	0	0.00%
1.01.02.01	Aplicações Financeiras Avaliadas a Valor Justo através do Resultado	0	0.00%	0	0.00%	0	0.00%
1.01.02.01.01	Títulos para Negociação	0	0.00%	0	0.00%	0	0.00%
1.01.02.01.02	Títulos Designados a Valor Justo	0	0.00%	0	0.00%	0	0.00%
1.01.02.02	Aplicações Financeiras Avaliadas a Valor Justo através de Outros Resultados Abrangentes	0	0.00%	0	0.00%	0	0.00%
1.01.02.03	Aplicações Financeiras Avaliadas ao Custo Amortizado	0	0.00%	0	0.00%	0	0.00%
1.01.03	Contas a Receber	974,296	11.53%	674,992	8.07%	0	0.00%
1.01.03.01	Clientes	974,296	11.53%	674,992	8.07%	0	0.00%
1.01.03.02	Outras Contas a Receber	0	0.00%	0	0.00%	0	0.00%
1.01.04	Estoques	89,586	1.06%	65,259	0.78%	0	0.00%
1.01.05	Ativos Biológicos	0	0.00%	0	0.00%	0	0.00%
1.01.06	Tributos a Recuperar	249,957	2.96%	364,347	4.36%	0	0.00%
1.01.06.01	Tributos Correntes a Recuperar	249,957	2.96%	364,347	4.36%	0	0.00%
1.01.06.01.01	Imposto de renda e contribuição social a recuperar	0	0.00%	72,143	0.86%	0	0.00%
1.01.06.01.02	Outros tributos a recuperar	249,957	2.96%	292,204	3.50%	0	0.00%
1.01.07	Despesas Antecipadas	0	0.00%	0	0.00%	0	0.00%
1.01.08	Outros Ativos Circulantes	394,807	4.67%	1,525,299	18.24%	0	0.00%
1.01.08.01	Ativos Não-Correntes a Venda	0	0.00%	0	0.00%	0	0.00%
1.01.08.02	Ativos de Operações Descontinuadas	0	0.00%	0	0.00%	0	0.00%
1.01.08.03	Outros	394,807	4.67%	1,525,299	18.24%	0	0.00%
1.01.08.03.01	Instrumentos financeiros derivativos	128,786	1.52%	114,891	1.37%	0	0.00%
1.01.08.03.02	Recebíveis de partes relacionadas	1,820	0.02%	1,158	0.01%	0	0.00%
1.01.08.03.03	Outros ativos	40,504	0.48%	29,876	0.36%	0	0.00%
1.01.08.03.04	Títulos e valores mobiliários	200,233	2.37%	1,124,723	13.45%	0	0.00%
1.01.08.03.05	Gás pago e não retirado	23,464	0.28%	254,651	3.05%	0	0.00%
1.02	Ativo Não Circulante	5,659,666	66.96%	5,128,062	61.34%	0	0.00%
1.02.01	Ativo Realizável a Longo Prazo	349,705	4.14%	338,909	4.05%	0	0.00%
1.02.01.01	Aplicações Financeiras Avaliadas a Valor Justo através do Resultado	0	0.00%	0	0.00%	0	0.00%
1.02.01.01.01	Títulos Designados a Valor Justo	0	0.00%	0	0.00%	0	0.00%
1.02.01.02	Aplicações Financeiras Avaliadas a Valor Justo através de Outros Resultados Abrangentes	0	0.00%	0	0.00%	0	0.00%
1.02.01.03	Aplicações Financeiras Avaliadas ao Custo Amortizado	0	0.00%	0	0.00%	0	0.00%
1.02.01.04	Contas a Receber	13,101	0.16%	20,155	0.24%	0	0.00%
1.02.01.04.01	Clientes	13,101	0.16%	20,155	0.24%	0	0.00%
1.02.01.04.02	Outras Contas a Receber	0	0.00%	0	0.00%	0	0.00%
1.02.01.05	Estoques	0	0.00%	0	0.00%	0	0.00%
1.02.01.06	Ativos Biológicos	0	0.00%	0	0.00%	0	0.00%
1.02.01.07	Tributos Diferidos	18,459	0.22%	0	0.00%	0	0.00%
1.02.01.07.01	Imposto de Renda e Contribuição Social Diferidos	18,459	0.22%	0	0.00%	0	0.00%
1.02.01.08	Despesas Antecipadas	0	0.00%	0	0.00%	0	0.00%
1.02.01.09	Créditos com Partes Relacionadas	0	0.00%	0	0.00%	0	0.00%
1.02.01.09.01	Créditos com Coligadas	0	0.00%	0	0.00%	0	0.00%
1.02.01.09.02	Créditos com Controladas	0	0.00%	0	0.00%	0	0.00%
1.02.01.09.03	Créditos com Controladores	0	0.00%	0	0.00%	0	0.00%
1.02.01.09.04	Créditos com Outras Partes Relacionadas	0	0.00%	0	0.00%	0	0.00%
1.02.01.10	Outros Ativos Não Circulantes	318,145	3.76%	318,754	3.81%	0	0.00%
1.02.01.10.01	Ativos Não-Correntes a Venda	0	0.00%	0	0.00%	0	0.00%
1.02.01.10.02	Ativos de Operações Descontinuadas	0	0.00%	0	0.00%	0	0.00%
1.02.01.10.03	Outros tributos a recuperar	19,902	0.24%	11,076	0.13%	0	0.00%
1.02.01.10.04	Depósitos judiciais	52,104	0.62%	52,885	0.63%	0	0.00%

CIA GAS DE SAO PAULO - COMGAS R\$ - MIL							
1.02.01.10.05	Instrumentos financeiros derivativos	245,944	2.91%	254,037	3.04%	0	0.00%
1.02.01.10.06	Transporte não utilizado	0	0.00%	0	0.00%	0	0.00%
1.02.01.10.07	Outros ativos	195	0.00%	756	0.01%	0	0.00%
1.02.02	Investimentos	0	0.00%	0	0.00%	0	0.00%
1.02.02.01	Participações Societárias	0	0.00%	0	0.00%	0	0.00%
1.02.02.01.01	Participações em Coligadas	0	0.00%	0	0.00%	0	0.00%
1.02.02.01.02	Participações em Controladas	0	0.00%	0	0.00%	0	0.00%
1.02.02.01.03	Participações em Controladas em Conjunto	0	0.00%	0	0.00%	0	0.00%
1.02.02.01.04	Outros Investimentos	0	0.00%	0	0.00%	0	0.00%
1.02.02.02	Propriedades para Investimento	0	0.00%	0	0.00%	0	0.00%
1.02.03	Imobilizado	0	0.00%	0	0.00%	0	0.00%
1.02.03.01	Imobilizado em Operação	0	0.00%	0	0.00%	0	0.00%
1.02.03.02	Direito de Uso em Arrendamento	0	0.00%	0	0.00%	0	0.00%
1.02.03.03	Imobilizado em Andamento	0	0.00%	0	0.00%	0	0.00%
1.02.04	Intangível	5,309,961	62.83%	4,789,153	57.28%	0	0.00%
1.02.04.01	Intangíveis	5,309,961	62.83%	4,789,153	57.28%	0	0.00%
1.02.04.01.01	Contrato de Concessão	0	0.00%	0	0.00%	0	0.00%
1.02.04.01.02	Direito de uso	10,128	0.12%	0	0.00%	0	0.00%
1.02.04.01.03	Ativos de contrato	594,601	7.04%	217,855	2.61%	0	0.00%
1.02.04.01.04	Intangível	4,705,232	55.67%	4,571,298	54.68%	0	0.00%
Controladora	PASSIVO	31/12/2019	AV	31/12/2018	AV	31/12/2017	AV
2	Passivo Total	8,451,722	100.00%	8,360,577	100.00%	0	0.00%
2.01	Passivo Circulante	2,807,893	33.22%	1,915,210	22.91%	0	0.00%
2.01.01	Obrigações Sociais e Trabalhistas	0	0.00%	0	0.00%	0	0.00%
2.01.01.01	Obrigações Sociais	0	0.00%	0	0.00%	0	0.00%
2.01.01.01.02	Outros tributos a pagar	0	0.00%	0	0.00%	0	0.00%
2.01.01.02	Obrigações Trabalhistas	0	0.00%	0	0.00%	0	0.00%
2.01.02	Fornecedores	1,154,206	13.66%	1,012,895	12.12%	0	0.00%
2.01.02.01	Fornecedores Nacionais	1,154,206	13.66%	1,012,895	12.12%	0	0.00%
2.01.02.02	Fornecedores Estrangeiros	0	0.00%	0	0.00%	0	0.00%
2.01.03	Obrigações Fiscais	573,193	6.78%	70,768	0.85%	0	0.00%
2.01.03.01	Obrigações Fiscais Federais	573,193	6.78%	70,768	0.85%	0	0.00%
2.01.03.01.01	Imposto de Renda e Contribuição Social a Pagar	395,730	4.68%	0	0.00%	0	0.00%
2.01.03.01.02	Outros tributos a pagar	177,463	2.10%	70,768	0.85%	0	0.00%
2.01.03.02	Obrigações Fiscais Estaduais	0	0.00%	0	0.00%	0	0.00%
2.01.03.03	Obrigações Fiscais Municipais	0	0.00%	0	0.00%	0	0.00%
2.01.04	Empréstimos e Financiamentos	908,522	10.75%	679,735	8.13%	0	0.00%
2.01.04.01	Empréstimos e Financiamentos	417,265	4.94%	487,441	5.83%	0	0.00%
2.01.04.01.01	Em Moeda Nacional	257,487	3.05%	295,045	3.53%	0	0.00%
2.01.04.01.02	Em Moeda Estrangeira	159,778	1.89%	192,396	2.30%	0	0.00%
2.01.04.02	Debêntures	491,257	5.81%	192,294	2.30%	0	0.00%
2.01.04.03	Financiamento por Arrendamento	0	0.00%	0	0.00%	0	0.00%
2.01.05	Outras Obrigações	112,044	1.33%	88,292	1.06%	0	0.00%
2.01.05.01	Passivos com Partes Relacionadas	6,515	0.08%	14,994	0.18%	0	0.00%
2.01.05.01.01	Débitos com Coligadas	0	0.00%	0	0.00%	0	0.00%
2.01.05.01.02	Débitos com Controladas	0	0.00%	0	0.00%	0	0.00%
2.01.05.01.03	Débitos com Controladores	0	0.00%	0	0.00%	0	0.00%
2.01.05.01.04	Débitos com Outras Partes Relacionadas	6,515	0.08%	14,994	0.18%	0	0.00%
2.01.05.02	Outros	105,529	1.25%	73,298	0.88%	0	0.00%
2.01.05.02.01	Dividendos e JCP a Pagar	1,450	0.02%	11,551	0.14%	0	0.00%
2.01.05.02.02	Dividendo Mínimo Obrigatório a Pagar	0	0.00%	0	0.00%	0	0.00%
2.01.05.02.03	Obrigações por Pagamentos Baseados em Ações	0	0.00%	0	0.00%	0	0.00%
2.01.05.02.04	Outros passivos financeiros	92,111	1.09%	52,868	0.63%	0	0.00%
2.01.05.02.05	Outras contas a pagar	10,288	0.12%	8,879	0.11%	0	0.00%
2.01.05.02.06	Arrendamentos	1,680	0.02%	0	0.00%	0	0.00%
2.01.06	Provisões	59,928	0.71%	63,520	0.76%	0	0.00%
2.01.06.01	Provisões Fiscais Previdenciárias Trabalhistas e Cíveis	59,928	0.71%	63,520	0.76%	0	0.00%
2.01.06.01.01	Provisões Fiscais	0	0.00%	0	0.00%	0	0.00%
2.01.06.01.02	Provisões Previdenciárias e Trabalhistas	0	0.00%	0	0.00%	0	0.00%
2.01.06.01.03	Provisões para Benefícios a Empregados	0	0.00%	0	0.00%	0	0.00%
2.01.06.01.04	Provisões Cíveis	0	0.00%	0	0.00%	0	0.00%
2.01.06.01.05	Provisões trabalhistas, salários e encargos	59,928	0.71%	63,520	0.76%	0	0.00%

CIA GAS DE SAO PAULO - COMGAS R\$ - MIL							
2.01.06.02	Outras Provisões	0	0.00%	0	0.00%	0	0.00%
2.01.06.02.01	Provisões para Garantias	0	0.00%	0	0.00%	0	0.00%
2.01.06.02.02	Provisões para Reestruturação	0	0.00%	0	0.00%	0	0.00%
2.01.06.02.03	Provisões para Passivos Ambientais e de Desativação	0	0.00%	0	0.00%	0	0.00%
2.01.07	Passivos sobre Ativos Não-Correntes a Venda e Descontinuados	0	0.00%	0	0.00%	0	0.00%
2.01.07.01	Passivos sobre Ativos Não-Correntes a Venda	0	0.00%	0	0.00%	0	0.00%
2.01.07.02	Passivos sobre Ativos de Operações Descontinuadas	0	0.00%	0	0.00%	0	0.00%
2.02	Passivo Não Circulante	5,124,321	60.63%	3,724,043	44.54%	0	0.00%
2.02.01	Empréstimos e Financiamentos	4,336,420	51.31%	2,971,810	35.55%	0	0.00%
2.02.01.01	Empréstimos e Financiamentos	472,530	5.59%	835,225	9.99%	0	0.00%
2.02.01.01.01	Em Moeda Nacional	97,498	1.15%	345,955	4.14%	0	0.00%
2.02.01.01.02	Em Moeda Estrangeira	375,032	4.44%	489,270	5.85%	0	0.00%
2.02.01.02	Debêntures	3,863,890	45.72%	2,136,585	25.56%	0	0.00%
2.02.01.03	Financiamento por Arrendamento	0	0.00%	0	0.00%	0	0.00%
2.02.02	Outras Obrigações	28,617	0.34%	24,515	0.29%	0	0.00%
2.02.02.01	Passivos com Partes Relacionadas	0	0.00%	0	0.00%	0	0.00%
2.02.02.01.01	Débitos com Coligadas	0	0.00%	0	0.00%	0	0.00%
2.02.02.01.02	Débitos com Controladas	0	0.00%	0	0.00%	0	0.00%
2.02.02.01.03	Débitos com Controladores	0	0.00%	0	0.00%	0	0.00%
2.02.02.01.04	Débitos com Outras Partes Relacionadas	0	0.00%	0	0.00%	0	0.00%
2.02.02.02	Outros	28,617	0.34%	24,515	0.29%	0	0.00%
2.02.02.02.01	Obrigações por Pagamentos Baseados em Ações	0	0.00%	0	0.00%	0	0.00%
2.02.02.02.02	Adiantamento para Futuro Aumento de Capital	0	0.00%	0	0.00%	0	0.00%
2.02.02.02.03	Outros tributos a pagar	6,142	0.07%	6,464	0.08%	0	0.00%
2.02.02.02.04	Outras contas a pagar	13,312	0.16%	18,051	0.22%	0	0.00%
2.02.02.02.05	Arrendamentos	9,163	0.11%	0	0.00%	0	0.00%
2.02.03	Tributos Diferidos	0	0.00%	102,426	1.23%	0	0.00%
2.02.03.01	Imposto de Renda e Contribuição Social Diferidos	0	0.00%	102,426	1.23%	0	0.00%
2.02.04	Provisões	759,284	8.98%	625,292	7.48%	0	0.00%
2.02.04.01	Provisões Fiscais Previdenciárias Trabalhistas e Cíveis	128,735	1.52%	120,972	1.45%	0	0.00%
2.02.04.01.01	Provisões Fiscais	0	0.00%	0	0.00%	0	0.00%
2.02.04.01.02	Provisões Previdenciárias e Trabalhistas	0	0.00%	0	0.00%	0	0.00%
2.02.04.01.03	Provisões para Benefícios a Empregados	0	0.00%	0	0.00%	0	0.00%
2.02.04.01.04	Provisões Cíveis	0	0.00%	0	0.00%	0	0.00%
2.02.04.02	Outras Provisões	630,549	7.46%	504,320	6.03%	0	0.00%
2.02.04.02.01	Provisões para Garantias	0	0.00%	0	0.00%	0	0.00%
2.02.04.02.02	Provisões para Reestruturação	0	0.00%	0	0.00%	0	0.00%
2.02.04.02.03	Provisões para Passivos Ambientais e de Desativação	0	0.00%	0	0.00%	0	0.00%
2.02.04.02.04	Obrigações de benefício pós-emprego	630,549	7.46%	504,320	6.03%	0	0.00%
2.02.05	Passivos sobre Ativos Não-Correntes a Venda e Descontinuados	0	0.00%	0	0.00%	0	0.00%
2.02.05.01	Passivos sobre Ativos Não-Correntes a Venda	0	0.00%	0	0.00%	0	0.00%
2.02.05.02	Passivos sobre Ativos de Operações Descontinuadas	0	0.00%	0	0.00%	0	0.00%
2.02.06	Lucros e Receitas a Apropriar	0	0.00%	0	0.00%	0	0.00%
2.02.06.01	Lucros a Apropriar	0	0.00%	0	0.00%	0	0.00%
2.02.06.02	Receitas a Apropriar	0	0.00%	0	0.00%	0	0.00%
2.02.06.03	Subvenções de Investimento a Apropriar	0	0.00%	0	0.00%	0	0.00%
2.03	Patrimônio Líquido	519,508	6.15%	2,721,324	32.55%	0	0.00%
2.03.01	Capital Social Realizado	536,315	6.35%	1,650,032	19.74%	0	0.00%
2.03.02	Reservas de Capital	6,175	0.07%	60,032	0.72%	0	0.00%
2.03.02.01	Ágio na Emissão de Ações	0	0.00%	0	0.00%	0	0.00%
2.03.02.02	Reserva Especial de Ágio na Incorporação	0	0.00%	0	0.00%	0	0.00%
2.03.02.03	Alienação de Bônus de Subscrição	0	0.00%	0	0.00%	0	0.00%
2.03.02.04	Opções Outorgadas	0	0.00%	0	0.00%	0	0.00%
2.03.02.05	Ações em Tesouraria	0	0.00%	0	0.00%	0	0.00%
2.03.02.06	Adiantamento para Futuro Aumento de Capital	0	0.00%	0	0.00%	0	0.00%
2.03.03	Reservas de Reavaliação	0	0.00%	0	0.00%	0	0.00%
2.03.04	Reservas de Lucros	204,266	2.42%	1,167,096	13.96%	0	0.00%
2.03.04.01	Reserva Legal	0	0.00%	0	0.00%	0	0.00%
2.03.04.02	Reserva Estatutária	0	0.00%	0	0.00%	0	0.00%
2.03.04.03	Reserva para Contingências	0	0.00%	0	0.00%	0	0.00%
2.03.04.04	Reserva de Lucros a Realizar	0	0.00%	0	0.00%	0	0.00%
2.03.04.05	Reserva de Retenção de Lucros	0	0.00%	0	0.00%	0	0.00%

CIA GAS DE SAO PAULO - COMGAS R\$ - MIL							
2.03.04.06	Reserva Especial para Dividendos Não Distribuídos	0	0.00%	0	0.00%	0	0.00%
2.03.04.07	Reserva de Incentivos Fiscais	0	0.00%	0	0.00%	0	0.00%
2.03.04.08	Dividendo Adicional Proposto	0	0.00%	0	0.00%	0	0.00%
2.03.04.09	Ações em Tesouraria	0	0.00%	0	0.00%	0	0.00%
2.03.05	Lucros/Prejuízos Acumulados	0	0.00%	0	0.00%	0	0.00%
2.03.06	Ajustes de Avaliação Patrimonial	-227,248	-2.69%	-155,836	-1.86%	0	0.00%
2.03.06.01	Reserva de reavaliação	5,761	0.07%	5,761	0.07%	0	0.00%
2.03.06.02	Ganhos e perdas atuariais	-233,009	-2.76%	-161,597	-1.93%	0	0.00%
2.03.07	Ajustes Acumulados de Conversão	0	0.00%	0	0.00%	0	0.00%
2.03.08	Outros Resultados Abrangentes	0	0.00%	0	0.00%	0	0.00%
Controladora	DEMONSTRAÇÕES DE RESULTADOS	31/12/2019	AV	31/12/2018	AV	31/12/2017	AV
3.01	Receita de Venda de Bens e/ou Serviços	9,514,222	100.00%	6,840,011	100.00%	0	0.00%
3.02	Custo dos Bens e/ou Serviços Vendidos	-6,402,338	-67.29%	-4,901,715	-71.66%	0	0.00%
3.03	Resultado Bruto	3,111,884	32.71%	1,938,296	28.34%	0	0.00%
3.04	Despesas/Receitas Operacionais	-937,540	-9.85%	-95,189	-1.39%	0	0.00%
3.04.01	Despesas com Vendas	-154,908	-1.63%	-146,400	-2.14%	0	0.00%
3.04.02	Despesas Gerais e Administrativas	-742,109	-7.80%	-712,398	-10.42%	0	0.00%
3.04.03	Perdas pela Não Recuperabilidade de Ativos	0	0.00%	0	0.00%	0	0.00%
3.04.04	Outras Receitas Operacionais	0	0.00%	763,609	11.16%	0	0.00%
3.04.05	Outras Despesas Operacionais	-40,523	-0.43%	0	0.00%	0	0.00%
3.04.06	Resultado de Equivalência Patrimonial	0	0.00%	0	0.00%	0	0.00%
3.05	Resultado Antes do Resultado Financeiro e dos Tributos	2,174,344	22.85%	1,843,107	26.95%	0	0.00%
3.06	Resultado Financeiro	-180,381	-1.90%	78,773	1.15%	0	0.00%
3.06.01	Receitas Financeiras	252,235	2.65%	620,617	9.07%	0	0.00%
3.06.01.01	Receitas Financeiras	205,637	2.16%	482,342	7.05%	0	0.00%
3.06.01.02	Derivativos	46,598	0.49%	138,275	2.02%	0	0.00%
3.06.02	Despesas Financeiras	-432,616	-4.55%	-541,844	-7.92%	0	0.00%
3.06.02.01	Despesas Financeiras	-405,098	-4.26%	-448,034	-6.55%	0	0.00%
3.06.02.02	Variação cambial líquida	-27,518	-0.29%	-93,810	-1.37%	0	0.00%
3.07	Resultado Antes dos Tributos sobre o Lucro	1,993,963	20.96%	1,921,880	28.10%	0	0.00%
3.08	Imposto de Renda e Contribuição Social sobre o Lucro	-626,784	-6.59%	-582,447	-8.52%	0	0.00%
3.08.01	Corrente	-710,881	-7.47%	-368,954	-5.39%	0	0.00%
3.08.02	Diferido	84,097	0.88%	-213,493	-3.12%	0	0.00%
3.09	Resultado Líquido das Operações Continuadas	1,367,179	14.37%	1,339,433	19.58%	0	0.00%
3.1	Resultado Líquido de Operações Descontinuadas	0	0.00%	0	0.00%	0	0.00%
3.10.01	Lucro/Prejuízo Líquido das Operações Descontinuadas	0	0.00%	0	0.00%	0	0.00%
3.10.02	Ganhos/Perdas Líquidas sobre Ativos de Operações Descontinuadas	0	0.00%	0	0.00%	0	0.00%
3.11	Lucro/Prejuízo do Período	1,367,179	14.37%	1,339,433	19.58%	0	0.00%
3.99	Lucro por Ação - (Reais / Ação)	0	0.00%	0	0.00%	0	0.00%
3.99.01	Lucro Básico por Ação	0	0.00%	0	0.00%	0	0.00%
3.99.01.01	ON	1,009,835	10.61%	989,341	14.46%	0	0.00%
3.99.01.02	PNA	1,110,819	11.68%	1,088,275	15.91%	0	0.00%
3.99.02	Lucro Diluído por Ação	0	0.00%	0	0.00%	0	0.00%
3.99.02.01	ON	1,007,811	10.59%	98,798	1.44%	0	0.00%
3.99.02.02	PNA	1,108,592	11.65%	1,086,778	15.89%	0	0.00%
Controladora	FLUXO DE CAIXA	31/12/2019	AV	31/12/2018	AV	31/12/2017	AV
6.01	Caixa Líquido Atividades Operacionais	2,512,303		1,573,171		0	
6.01.01	Caixa Gerado nas Operações	2,664,515		1,567,296		0	
6.01.01.01	Amortizações	338,269		343,157		0	
6.01.01.02	Resultado nas alienações do ativo intangível	43,443		29,542		0	
6.01.01.03	Transações com pagamento baseado em ações	2,603		1,699		0	
6.01.01.04	Provisão para demandas judiciais	6,588		10,291		0	
6.01.01.05	Juros, variações monetárias e cambiais, líquidos	234,595		119,793		0	
6.01.01.06	Provisão de bônus e participação no resultado	57,057		54,089		0	
6.01.01.07	Perda esperada em créditos de liquidação duvidosa	12,898		16,215		0	
6.01.01.08	Indenizações	0		-726,000		0	
6.01.01.09	Outros	-24,901		-203,370		0	
6.01.01.11	Resultado antes do imposto de renda e contribuição social	1,993,963		1,921,880		0	
6.01.02	Variações nos Ativos e Passivos	-152,212		5,875		0	
6.01.02.01	Contas a receber de clientes	-265,956		-53,881		0	
6.01.02.02	Estoque	-21,314		8,183		0	
6.01.02.03	Outros tributos, líquidos	-59,125		-418,167		0	

CIA GAS DE SAO PAULO - COMGAS R\$ - MIL					
6.01.02.04	Fornecedores	284,953		545,009	0
6.01.02.05	Ordenados e salários a pagar	-60,649		-49,628	0
6.01.02.06	Transporte não utilizado	0		0	0
6.01.02.07	Obrigações de benefícios pós-emprego	-27,571		-26,225	0
6.01.02.08	Outros ativos e passivos, líquidos	-2,550		584	0
6.01.03	Outros	0		0	0
6.02	Caixa Líquido Atividades de Investimento	202,037		-1,121,605	0
6.02.01	Títulos e valores mobiliários	977,778		-590,989	0
6.02.02	Caixa recebido na venda de outros ativos permanentes	28		1,123	0
6.02.03	Adições ao intangível	-775,769		-531,739	0
6.03	Caixa Líquido Atividades de Financiamento	-2,233,548		-1,576,469	0
6.03.01	Captação de empréstimos, financiamentos e debêntures	1,998,235		482,449	0
6.03.02	Amortização de principal sobre empréstimos, financiamentos e debêntures	-626,439		-1,263,509	0
6.03.03	Pagamento de juros sobre empréstimos, financiamentos e debêntures	-200,348		-230,333	0
6.03.04	Pagamento de instrumentos financeiros derivativos	-3,856		-4,728	0
6.03.05	Recebimento de instrumentos financeiros derivativos	112,052		196,419	0
6.03.06	Amortização de principal sobre arrendamento mercantil	-2,362		0	0
6.03.07	Pagamento de juros sobre arrendamento mercantil	-870		0	0
6.03.08	Redução de capital	-1,499,675		0	0
6.03.09	Dividendos e juros sobre capital próprio pagos	-2,010,101		-756,767	0
6.03.10	Liquidação de planos de concessões de ações	-184		0	0
6.04	Variação Cambial s/ Caixa e Equivalentes	0		0	0
6.05	Aumento (Redução) de Caixa e Equivalentes	480,792		-1,124,903	0
Controladora	INDICADORES ECONÔMICO-FINANCEIROS		31/12/2019		31/12/2018
	Liquidez Geral		39.61%		63.33%
	Liquidez Corrente		99.44%		168.78%
	Endividamento Total		1526.87%		207.22%
	Endividamento Oneroso		1009.60%		134.18%
	Margem Bruta		32.71%		28.34%
	Margem Líquida		14.37%		19.58%
	Rentabilidade do Capital Próprio		-161.29%		96.93%

PARECER DOS AUDITORES INDEPENDENTES

(Fonte: CVM-DFP 31/12/2019)

RELATÓRIO DO AUDITOR INDEPENDENTE - SEM RESSALVA

Relatório dos auditores independentes sobre as demonstrações financeiras Aos Administradores e Acionistas da Companhia de Gás de São Paulo - COMGÁS. São Paulo - SP Opinião Examinamos as demonstrações financeiras da Companhia de Gás de São Paulo - COMGÁS (Companhia), que compreendem o balanço patrimonial em 31 de dezembro de 2019 e as respectivas demonstrações do resultado, do resultado abrangente, das mutações do patrimônio líquido e dos fluxos de caixa para o exercício findo nessa data, bem como as correspondentes notas explicativas, compreendendo as políticas contábeis significativas e outras informações elucidativas. Em nossa opinião, as demonstrações financeiras acima referidas apresentam adequadamente, em todos os aspectos relevantes, a posição patrimonial e financeira da Companhia de Gás de São Paulo - COMGÁS em 31 de dezembro de 2019, o desempenho de suas operações e os seus respectivos fluxos de caixa para o exercício findo nessa data, de acordo com as práticas contábeis adotadas no Brasil e com as normas internacionais de relatório financeiro (IFRS) emitidas pelo International Accounting Standards Board (IASB). Base para opinião Nossa auditoria foi conduzida de acordo com as normas brasileiras e internacionais de auditoria. Nossas responsabilidades, em conformidade com tais normas, estão descritas na seção a seguir intitulada "Responsabilidades dos auditores pela auditoria das demonstrações financeiras". Somos independentes em relação à Companhia, de acordo com os princípios éticos relevantes previstos no Código de Ética Profissional do Contador e nas normas profissionais emitidas pelo Conselho Federal de Contabilidade, e cumprimos com as demais responsabilidades éticas de acordo com essas normas. Acreditamos que a evidência de auditoria obtida é suficiente e apropriada para fundamentar nossa opinião. Principais assuntos de auditoria Principais assuntos de auditoria são aqueles que, em nosso julgamento profissional, foram os mais significativos em nossa auditoria do exercício corrente. Esses assuntos foram tratados no contexto de nossa auditoria das demonstrações financeiras como um todo e na formação de nossa opinião sobre essas demonstrações financeiras e, portanto, não expressamos uma opinião separada sobre esses assuntos. Reconhecimento de receita não faturada Veja a Nota 6.3 das demonstrações financeiras Principal assunto de auditoria Mensalmente a Companhia reconhece receita sobre operações de venda de gás com base na medição do consumo de seus clientes. Essa medição de consumo e o respectivo faturamento ocorrem em ciclos mensais cujas datas podem ser diferentes das datas de fechamento contábil mensal. A receita não faturada é reconhecida para esse intervalo de tempo entre a data da última medição e o final do mês com base em uma estimativa, que levam em consideração o volume de gás consumido por segmento de clientes e sua mensuração com base nas diferentes tarifas aplicáveis para cada segmento. O saldo contábil da receita não faturada no exercício findo em 31 de dezembro de 2019 é de R\$ 622.572 mil. Devido à relevância do saldo de receita não faturada e ao grau de julgamento para estimar a alocação do volume de gás entre os segmentos de clientes durante o intervalo de tempo entre a data da última medição e o final do mês, esse assunto foi considerado como significativo para a nossa auditoria. Como a auditoria endereçou esse assunto Avaliamos os controles internos chave relativos a alocação do volume de gás entre os segmentos de clientes durante o intervalo de tempo entre a data da última medição e o final do mês. Efetuamos, dentre outros, os seguintes procedimentos: i. Teste documental, com base em amostragem, das informações que foram utilizadas pela Companhia como base para alocação do volume de gás por segmento de cliente. ii. Recálculo da receita não faturada por segmento de cliente, incluindo a avaliação das premissas chave utilizadas. iii. Estimativa independente da alocação do volume de gás entre os segmentos de cliente considerando o histórico de consumo ao final do exercício e comparação com a estimativa de volume por segmento calculada pela Companhia. iv. Comparação das tarifas utilizadas para valorização da receita por segmento de cliente, com as tarifas determinadas pelo órgão regulador. v. Comparação da premissa de consumo médio estimado pela Companhia com o consumo médio real referente ao faturamento do ciclo subsequente ocorrido em janeiro de 2020. vi. Reconciliação do saldo da receita não faturada com os registros contábeis. Consideramos ainda que as divulgações feitas nas demonstrações financeiras consideram os aspectos relevantes requeridos pelas estruturas de relatório financeiro aplicáveis. Com base nas evidências obtidas por meio dos procedimentos acima sumarizados, consideramos que o saldo da receita não faturada é e as respectivas divulgações são aceitáveis no contexto das demonstrações financeiras relativas ao exercício findo em 31 de dezembro de 2019 tomadas em conjunto. Outros assuntos - Demonstrações do valor adicionado As demonstrações do valor

adicionado (DVA) referente ao exercício findo em 31 de dezembro de 2019, elaborada sob a responsabilidade da administração da Companhia, e apresentada como informação suplementar para fins de IFRS, foi submetida a procedimentos de auditoria executados em conjunto com a auditoria das demonstrações financeiras da Companhia. Para a formação de nossa opinião, avaliamos se essa demonstração está conciliada com as demonstrações financeiras e registros contábeis, conforme aplicável, e se a sua forma e conteúdo estão de acordo com os critérios definidos no Pronunciamento Técnico CPC 09 - Demonstração do Valor Adicionado. Em nossa opinião, essa demonstração do valor adicionado foi adequadamente elaborada, em todos os aspectos relevantes, segundo os critérios definidos nesse Pronunciamento Técnico e é consistente em relação às demonstrações financeiras tomadas em conjunto. Outras informações que acompanham as demonstrações financeiras e o relatório dos auditores A administração da Companhia é responsável por essas outras informações que compreendem o Relatório da Administração. Nossa opinião sobre as demonstrações financeiras não abrange o Relatório da Administração e não expressamos qualquer forma de conclusão de auditoria sobre esse relatório. Em conexão com a auditoria das demonstrações financeiras, nossa responsabilidade é a de ler o Relatório da Administração e, ao fazê-lo, considerar se esse relatório está, de forma relevante, inconsistente com as demonstrações financeiras ou com nosso conhecimento obtido na auditoria ou, de outra forma, aparenta estar distorcido de forma relevante. Se, com base no trabalho realizado, concluirmos que há distorção relevante no Relatório da Administração, somos requeridos a comunicar esse fato. Não temos nada a relatar a este respeito. Responsabilidades da administração e da governança pelas demonstrações financeiras A administração é responsável pela elaboração e adequada apresentação das demonstrações financeiras de acordo com as práticas contábeis adotadas no Brasil e com as normas internacionais de relatório financeiro (IFRS), emitidas pelo International Accounting Standards Board (IASB), e pelos controles internos que ela determinou como necessários para permitir a elaboração de demonstrações financeiras livres de distorção relevante, independentemente se causada por fraude ou erro. Na elaboração das demonstrações financeiras, a administração é responsável pela avaliação da capacidade de a Companhia continuar operando, divulgando, quando aplicável, os assuntos relacionados com a sua continuidade operacional e o uso dessa base contábil na elaboração das demonstrações financeiras, a não ser que a administração pretenda liquidar a Companhia ou cessar suas operações, ou não tenha nenhuma alternativa realista para evitar o encerramento das operações. Os responsáveis pela governança da Companhia são aqueles com responsabilidade pela supervisão do processo de elaboração das demonstrações financeiras. Responsabilidades dos auditores pela auditoria das demonstrações financeiras Nossos objetivos são obter segurança razoável de que as demonstrações financeiras, tomadas em conjunto, estão livres de distorção relevante, independentemente se causada por fraude ou erro, e emitir relatório de auditoria contendo nossa opinião. Segurança razoável é um alto nível de segurança, mas não uma garantia de que a auditoria realizada de acordo com as normas brasileiras e internacionais de auditoria sempre detectam as eventuais distorções relevantes existentes. As distorções podem ser decorrentes de fraude ou erro e são consideradas relevantes quando, individualmente ou em conjunto, possam influenciar, dentro de uma perspectiva razoável, as decisões econômicas dos usuários tomadas com base nas referidas demonstrações financeiras. Como parte da auditoria realizada de acordo com as normas brasileiras e internacionais de auditoria, exercemos julgamento profissional e mantemos ceticismo profissional ao longo da auditoria. Além disso: - Identificamos e avaliamos os riscos de distorção relevante nas demonstrações financeiras, independentemente se causada por fraude ou erro, planejamos e executamos procedimentos de auditoria em resposta a tais riscos, bem como obtemos evidência de auditoria apropriada e suficiente para fundamentar nossa opinião. O risco de não detecção de distorção relevante resultante de fraude é maior do que o proveniente de erro, já que a fraude pode envolver o ato de burlar os controles internos, conluio, falsificação, omissão ou representações falsas intencionais. - Obtemos entendimento dos controles internos relevantes para a auditoria para planejarmos procedimentos de auditoria apropriados às circunstâncias, mas, não, com o objetivo de expressarmos opinião sobre a eficácia dos controles internos da Companhia. - Avaliamos a adequação das políticas contábeis utilizadas e a razoabilidade das estimativas contábeis e respectivas divulgações feitas pela administração. - Concluimos sobre a adequação do uso, pela administração, da base contábil de continuidade operacional e, com base nas evidências de auditoria obtidas, se existe incerteza relevante em relação a eventos ou condições que possam levantar dúvida significativa em relação à capacidade de continuidade operacional da Companhia. Se concluirmos que existe incerteza relevante, devemos chamar atenção em nosso relatório de auditoria para as respectivas divulgações nas demonstrações financeiras ou incluir modificação em nossa opinião, se as divulgações forem inadequadas. Nossas conclusões estão fundamentadas nas evidências de auditoria obtidas até a data de nosso relatório. Todavia, eventos ou condições futuras podem levar a Companhia a não mais se manter em continuidade operacional. - Avaliamos a apresentação geral, a estrutura e o conteúdo das demonstrações financeiras, inclusive as divulgações e se as demonstrações financeiras representam as

correspondentes transações e os eventos de maneira compatível com o objetivo de apresentação adequada. Comunicamo-nos com os responsáveis pela governança a respeito, entre outros aspectos, do alcance planejado, da época da auditoria e das constatações significativas de auditoria, inclusive as eventuais deficiências significativas nos controles internos que identificamos durante nossos trabalhos. Fornecemos também aos responsáveis pela governança declaração de que cumprimos com as exigências éticas relevantes, incluindo os requisitos aplicáveis de independência, e comunicamos todos os eventuais relacionamentos ou assuntos que poderiam afetar, consideravelmente, nossa independência, incluindo, quando aplicável, as respectivas salvaguardas. Dos assuntos que foram objeto de comunicação com os responsáveis pela governança, determinamos aqueles que foram considerados como mais significativos na auditoria das demonstrações financeiras do exercício corrente e que, dessa maneira, constituem os principais assuntos de auditoria. Descrevemos esses assuntos em nosso relatório de auditoria, a menos que lei ou regulamento tenha proibido divulgação pública do assunto, ou quando, em circunstâncias extremamente raras, determinarmos que o assunto não deve ser comunicado em nosso relatório porque as consequências adversas de tal comunicação podem, dentro de uma perspectiva razoável, superar os benefícios da comunicação para o interesse público. São Paulo, 11 de fevereiro de 2020 KPMG Auditores Independentes CRC 2SP014428/O-6 José Carlos da Costa Lima Junior Contador CRC 1SP243339/O-9

OBSERVAÇÕES ADICIONAIS

Destinação de Recurso

Nos termos do artigo 2º da Lei 12.431, do Decreto 8.874 e da Resolução CMN nº 3.947, os recursos líquidos obtidos pela Companhia com a Emissão serão utilizados para o financiamento dos Projetos de Investimento, conforme definidos e detalhados abaixo:

Objetivo do Projeto	A ampliação dos serviços locais de distribuição de gás canalizado e a construção de novas redes de distribuição de gás natural ("Plano de Expansão"), além de investimentos para renovação de redes, ramais, conjuntos de regulação, remanejamentos e reforços de redes ("Plano de Suporte"), e ainda investimentos em projetos de tecnologia da informação de forma a dar o suporte ao Plano de Expansão e ao Plano de Suporte (os "Investimentos em Tecnologia", e em conjunto com o Plano de Expansão e o Plano de Suporte, os "Projetos de Investimento").
Data do início do Projeto	1 de janeiro de 2015
Fase atual do Projeto	A implementação dos Projetos de Investimento já está em curso, encontrando-se em fase intermediária.
Data de encerramento do Projeto	30 de dezembro de 2018
Volume de recursos financeiros necessários para a realização do Projeto	R\$2.209.435.334,00 (dois bilhões, duzentos e nove milhões, quatrocentos e trinta e cinco mil, trezentos e trinta e quatro reais).
Valor das Debêntures que será destinado ao Projeto	R\$400.000.000,00 (quatrocentos milhões de reais), considerando a subscrição e integralização da totalidade das Debêntures.
Alocação dos recursos a serem captados por meio das Debêntures	A totalidade dos recursos líquidos obtidos pela Companhia com a Emissão das Debêntures será utilizada para o financiamento dos Projetos de Investimento, podendo ser alocados para fins de reembolso de gastos, despesas e/ou dívidas incorridas pelos Projetos de Investimento durante prazo inferior ou igual a 24 (vinte e quatro) meses, contados da divulgação do Anúncio de Encerramento (conforme definido abaixo) da Emissão, nos termos da Lei 12.431.
Percentual dos recursos financeiros necessários ao projeto provenientes das Debêntures	A Emissora estima que a presente emissão de Debêntures deve representar aproximadamente 18% (dezoito por cento) das necessidades de recursos financeiros dos Projetos de Investimento, considerando a subscrição e integralização da totalidade das Debêntures, sem considerar a subscrição e a integralização das Debêntures Suplementares e das Debêntures Adicionais. Estima-se que 63% (sessenta e três por cento) dos recursos líquidos da Oferta serão destinados ao Plano de Expansão, 26% (vinte e seis por cento) serão destinados ao Plano de Suporte e 11% (onze por cento) será destinado aos projetos de tecnologia da informação.
Estimativa de distribuição dos recursos segundo a Emissora	2017 - R\$ 174.334.551 2018 - R\$ 225.665.449 Total - R\$ 400.000.000

DECLARAÇÃO

A Simplific Pavarini Distribuidora de Títulos e Valores Mobiliários Ltda. declara que (i) se encontra plenamente apta a continuar exercendo a função de Agente Fiduciário da emissão a que se refere este relatório e que inexistem situações de conflito de interesses que impeçam a continuidade do exercício da função; (ii) a emissora manteve atualizadas as informações periódicas junto ao agente fiduciário durante o período a que se refere este relatório e não tem conhecimento de eventual omissão ou inconsistência contida nas informações divulgadas pela companhia ou, ainda, de inadimplemento ou atraso na obrigatória prestação de informações pela companhia, dentro dos parâmetros estabelecidos na documentação da emissão; (iii) não foram entregues bens e valores à sua administração; (iv) não foram identificadas alterações estatutárias ocorridas no exercício social com efeitos relevantes para os titulares dos valores mobiliários objeto deste relatório; e (v) para fins do disposto na Instrução CVM 583, na data de elaboração do presente relatório, a Simplific Pavarini, com base no organograma societário enviado pela emissora, identificou que presta/prestou serviços de agente fiduciário na(s) emissão(ões) descrita(s) abaixo:

Natureza dos serviços:	Agente de Notas
Denominação da companhia ofertante::	COMPANHIA DE GaS DE SaO PAULO - COMGaS
Valores mobiliários emitidos:	NP
Número da emissão:	6
Número da série:	UNICA
Status:	ATIVA
Valor da emissão:	R\$ 380.000.000,00
Quantidade de valores mobiliários emitidos:	38
Forma:	CARTULAR
Espécie:	QUIROGRAFÁRIA
Garantia envolvidas:	Sem Garantia
Data de emissão:	17/04/2020
Data de vencimento:	19/04/2021
Taxa de Juros:	DI + 3,00% a.a.
Vencimento Antecipado:	Com base nas informações fornecidas ao Agente Fiduciário nos termos do Instrumento Legal da Emissão, bem como aquelas informações que sejam de conhecimento do Agente Fiduciário, sem que este tenha realizado qualquer investigação independente, não foi verificada a ocorrência de qualquer evento mencionado no Instrumento Legal da Emissão que pudesse ensejar o vencimento antecipado da Emissão, observadas as deliberações das Assembleias Gerais.
Nota:	

Natureza dos serviços:	Agente de Notas
Denominação da companhia ofertante::	COMPANHIA DE GAS DE SAO PAULO - COMGAS
Valores mobiliários emitidos:	NP
Número da emissão:	5
Número da série:	UNICA
Status:	ATIVA
Valor da emissão:	R\$ 500.000.000,00
Quantidade de valores mobiliários emitidos:	20
Forma:	CARTULAR
Espécie:	-
Garantia envolvidas:	Sem Garantia
Data de emissão:	13/04/2020
Data de vencimento:	13/04/2021
Taxa de Juros:	DI + 3,40% a.a.

Vencimento Antecipado:	Com base nas informações fornecidas ao Agente Fiduciário nos termos do Instrumento Legal da Emissão, bem como aquelas informações que sejam de conhecimento do Agente Fiduciário, sem que este tenha realizado qualquer investigação independente, não foi verificada a ocorrência de qualquer evento mencionado no Instrumento Legal da Emissão que pudesse ensejar o vencimento antecipado da Emissão, observadas as deliberações das Assembleias Gerais.
Nota:	

Natureza dos serviços:	Agente de Notas
Denominação da companhia ofertante::	COMPANHIA DE GAS DE SAO PAULO - COMGAS
Valores mobiliários emitidos:	NP
Número da emissão:	4
Número da série:	UNICA
Status:	ATIVA
Valor da emissão:	R\$ 200.000.000,00
Quantidade de valores mobiliários emitidos:	20
Forma:	CARTULAR
Espécie:	-
Garantia envolvidas:	Sem Garantia
Data de emissão:	03/04/2020
Data de vencimento:	29/03/2021
Taxa de Juros:	DI + 3,00%
Vencimento Antecipado:	Com base nas informações fornecidas ao Agente Fiduciário nos termos do Instrumento Legal da Emissão, bem como aquelas informações que sejam de conhecimento do Agente Fiduciário, sem que este tenha realizado qualquer investigação independente, não foi verificada a ocorrência de qualquer evento mencionado no Instrumento Legal da Emissão que pudesse ensejar o vencimento antecipado da Emissão, observadas as deliberações das Assembleias Gerais.
Nota:	

Natureza dos serviços:	Agente Fiduciário
Denominação da companhia ofertante::	COMPANHIA DE GAS DE SAO PAULO - COMGAS
Valores mobiliários emitidos:	DEB
Número da emissão:	8
Número da série:	UNICA
Status:	ATIVA
Valor da emissão:	R\$ 2.000.000.000,00
Quantidade de valores mobiliários emitidos:	2000
Forma:	NOMINATIVA E ESCRITURAL
Espécie:	QUIROGRAFÁRIA
Garantia envolvidas:	Sem Garantia
Data de emissão:	15/10/2019
Data de vencimento:	15/10/2022
Taxa de Juros:	100% DI + 0,50% a.a.
Vencimento Antecipado:	Com base nas informações fornecidas ao Agente Fiduciário nos termos do Instrumento Legal da Emissão, bem como aquelas informações que sejam de conhecimento do Agente Fiduciário, sem que este tenha realizado qualquer investigação independente, não foi verificada a ocorrência de qualquer evento mencionado no Instrumento Legal da Emissão que pudesse ensejar o vencimento antecipado da Emissão, observadas as deliberações das Assembleias Gerais.

Nota:	
-------	--

Natureza dos serviços:	Agente Fiduciário
Denominação da companhia ofertante::	COMPANHIA DE GAS DE SAO PAULO - COMGAS
Valores mobiliários emitidos:	DEB
Número da emissão:	7
Número da série:	UNICA
Status:	ATIVA
Valor da emissão:	R\$ 215.000.000,00
Quantidade de valores mobiliários emitidos:	215000
Forma:	NOMINATIVA E ESCRITURAL
Espécie:	QUIROGRAFÁRIA
Garantia envolvidas:	Sem Garantia
Data de emissão:	15/05/2018
Data de vencimento:	15/05/2028
Taxa de Juros:	IGP-M + 6,10%
Vencimento Antecipado:	Com base nas informações fornecidas ao Agente Fiduciário nos termos do Instrumento Legal da Emissão, bem como aquelas informações que sejam de conhecimento do Agente Fiduciário, sem que este tenha realizado qualquer investigação independente, não foi verificada a ocorrência de qualquer evento mencionado no Instrumento Legal da Emissão que pudesse ensejar o vencimento antecipado da Emissão, observadas as deliberações das Assembleias Gerais.
Nota:	

Natureza dos serviços:	Agente Fiduciário
Denominação da companhia ofertante::	COMPANHIA DE GAS DE SAO PAULO - COMGAS
Valores mobiliários emitidos:	DEB
Número da emissão:	5
Número da série:	UNICA
Status:	ATIVA
Valor da emissão:	R\$ 675.000.000,00
Quantidade de valores mobiliários emitidos:	675.000
Forma:	ESCRITURAL
Espécie:	QUIROGRAFÁRIA
Garantia envolvidas:	Sem Garantia
Data de emissão:	15/12/2016
Data de vencimento:	15/12/2023
Taxa de Juros:	IPCA + 5,8680% A.A.
Vencimento Antecipado:	Com base nas informações fornecidas ao Agente Fiduciário nos termos do Instrumento Legal da Emissão, bem como aquelas informações que sejam de conhecimento do Agente Fiduciário, sem que este tenha realizado qualquer investigação independente, não foi verificada a ocorrência de qualquer evento mencionado no Instrumento Legal da Emissão que pudesse ensejar o vencimento antecipado da Emissão, observadas as deliberações das Assembleias Gerais.
Nota:	

Natureza dos serviços:	Agente Fiduciário
Denominação da companhia ofertante::	COMPANHIA DE GAS DE SAO PAULO - COMGAS
Valores mobiliários emitidos:	DEB
Número da emissão:	4

Número da série:	1
Status:	ATIVA
Valor da emissão:	R\$ 591.894.000,00
Quantidade de valores mobiliários emitidos:	269.620
Forma:	NOMINATIVA E ESCRITURAL
Espécie:	QUIROGRAFÁRIA
Garantia envolvidas:	Sem Garantia
Data de emissão:	15/12/2015
Data de vencimento:	15/12/2020
Taxa de Juros:	IPCA + 7,1432% a.a.
Vencimento Antecipado:	Com base nas informações fornecidas ao Agente Fiduciário nos termos do Instrumento Legal da Emissão, bem como aquelas informações que sejam de conhecimento do Agente Fiduciário, sem que este tenha realizado qualquer investigação independente, não foi verificada a ocorrência de qualquer evento mencionado no Instrumento Legal da Emissão que pudesse ensejar o vencimento antecipado da Emissão, observadas as deliberações das Assembleias Gerais.
Nota:	

Natureza dos serviços:	Agente Fiduciário
Denominação da companhia ofertante::	COMPANHIA DE GAS DE SAO PAULO - COMGAS
Valores mobiliários emitidos:	DEB
Número da emissão:	4
Número da série:	2
Status:	ATIVA
Valor da emissão:	R\$ 591.894.000,00
Quantidade de valores mobiliários emitidos:	242.374
Forma:	NOMINATIVA E ESCRITURAL
Espécie:	QUIROGRAFÁRIA
Garantia envolvidas:	Sem Garantia
Data de emissão:	15/12/2015
Data de vencimento:	15/12/2022
Taxa de Juros:	IPCA + 7,4820% a.a.
Vencimento Antecipado:	Com base nas informações fornecidas ao Agente Fiduciário nos termos do Instrumento Legal da Emissão, bem como aquelas informações que sejam de conhecimento do Agente Fiduciário, sem que este tenha realizado qualquer investigação independente, não foi verificada a ocorrência de qualquer evento mencionado no Instrumento Legal da Emissão que pudesse ensejar o vencimento antecipado da Emissão, observadas as deliberações das Assembleias Gerais.
Nota:	

Natureza dos serviços:	Agente Fiduciário
Denominação da companhia ofertante::	COMPANHIA DE GAS DE SAO PAULO - COMGAS
Valores mobiliários emitidos:	DEB
Número da emissão:	4
Número da série:	3
Status:	ATIVA
Valor da emissão:	R\$ 591.894.000,00
Quantidade de valores mobiliários emitidos:	79.900
Forma:	NOMINATIVA E ESCRITURAL
Espécie:	QUIROGRAFÁRIA

Garantia envolvidas:	Sem Garantia
Data de emissão:	15/12/2015
Data de vencimento:	15/12/2025
Taxa de Juros:	IPCA + 7,3570% a.a.
Vencimento Antecipado:	Com base nas informações fornecidas ao Agente Fiduciário nos termos do Instrumento Legal da Emissão, bem como aquelas informações que sejam de conhecimento do Agente Fiduciário, sem que este tenha realizado qualquer investigação independente, não foi verificada a ocorrência de qualquer evento mencionado no Instrumento Legal da Emissão que pudesse ensejar o vencimento antecipado da Emissão, observadas as deliberações das Assembleias Gerais.
Nota:	

As informações contidas no presente relatório estão baseadas exclusivamente na documentação recebida pelo Agente Fiduciário nos termos da escritura de emissão, incluindo documentação fornecida pela Emissora.

As informações contidas neste relatório não representam uma recomendação de investimento, uma análise de crédito ou da situação econômica ou financeira da Emissora, nem tampouco garantia, explícita ou implícita, acerca do pontual pagamento das obrigações relativas aos títulos emitidos.

Rio de Janeiro, Maio de 2020

Simplific Pavarini Distribuidora de Títulos e Valores Mobiliários Ltda.
Agente Fiduciário